



Κρατήστε αυτές τις οδηγίες για μελλοντική χρήση,
καθώς περιέχουν σημαντικές πληροφορίες.

Απαιτούνται δύο μπαταρίες "AAA" (περιλαμβάνονται) για τη λειτουργία.

Η τοποθέτηση των μπαταριών να γίνεται από ενήλικα.

Εργαλείο για την αντικατάσταση μπαταριών:

Σταυροκατσάβιδο (δεν περιλαμβάνεται)

Καθαρίστε το παιχνίδι με ένα καθαρό και βρεγμένο πανί.


Μη το βυθίζετε στο νερό.

Αυτό το παιχνίδι δεν έχει ανταλλακτικά.

Μην την αποσυναρμολογείτε.

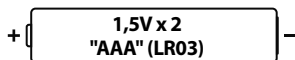
Αντικατάσταση Μπαταριών

Για καλύτερη απόδοση, συνιστούμε να αντικαταστήσετε τις μπαταρίες που περιλαμβάνονται στο παιχνίδι με δύο, καινούριες αλκαλικές μπαταρίες μεγέθους "AAA" (LR03).



- Χαλαρώστε τη βίδα στο πορτάκι της θήκης των μπαταριών με ένα σταυροκατσάβιδο.
- Αφαιρέστε τις παλιές μπαταρίες και πετάξτε τις στους ειδικούς κάδους ανακύκλωσης.
- Τοποθετήστε δύο καινούριες **αλκαλικές** μπαταρίες μεγέθους "AAA" (LR03).
- Κλείστε το πορτάκι της θήκης των μπαταριών και σφίξτε τη βίδα. Μη βιδώσετε υπερβολικά.
- Εάν το προϊόν δε λειτουργεί σωστά, κάντε επανεκκίνηση. Όταν τελειώσετε το παιχνίδι σύρετε το διακόπτη λειτουργίας στο κλειστό και μετά ξανά στο ανοιχτό.
- Όταν οι ήχοι ή τα φώτα του παιχνιδιού αρχίσουν να εξασθενούν ή σταματήσουν να λειτουργούν, τότε αλλάξτε τις μπαταρίες. Η αντικατάσταση των μπαταριών να γίνεται μόνο από ενήλικες.

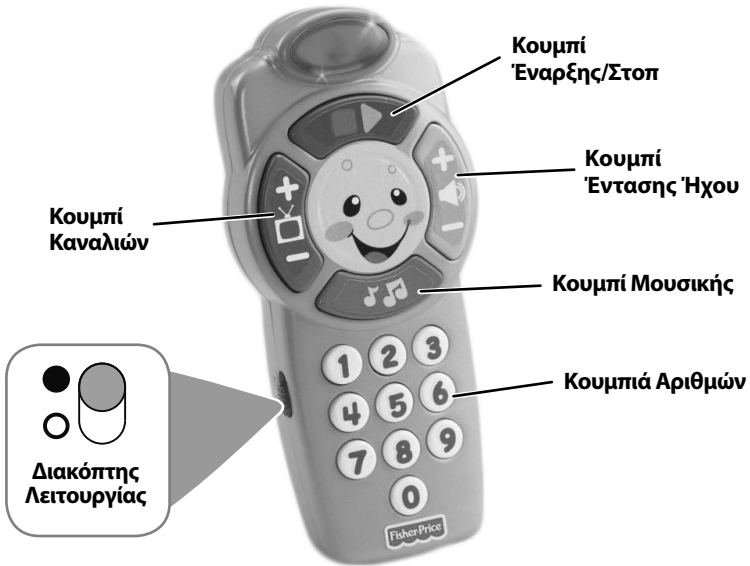
Πληροφορίες για τις Μπαταρίες



Σε εξαιρετικές περιπτώσεις, στις μπαταρίες μπορεί να προκληθεί διαρροή με αποτέλεσμα να προκληθούν εγκαύματα ή να καταστραφεί το προϊόν. Για να αποφύγετε τη διαρροή:

- Μη χρησιμοποιείτε παράλληλα καινούριες και παλιές αλκαλικές, συμβατικές ή επαναφορτιζόμενες (νικελίου-καδμίου) μπαταρίες.
- Τοποθετήστε τους πόλους των μπαταριών, όπως υποδεικνύεται μέσα στη θήκη.
- Αφαιρείτε τις μπαταρίες όταν πρόκειται να μη χρησιμοποιήσετε το παιχνίδι για μεγάλο χρονικό διάστημα. Αφαιρείτε πάντα τις μπαταρίες που έχουν εξαντληθεί από το προϊόν. Παρακαλούμε πετάτε τις παλιές μπαταρίες στους ειδικούς κάδους ανακύκλωσης. Μην πετάτε το προϊόν σε φωτιά. Μπορεί να προκληθεί έκρηξη ή διαρροή από τις μπαταρίες που περιέχονται.
- Μη βραχυκυκλώνετε τους πόλους των μπαταριών.
- Χρησιμοποιήστε μπαταρίες ίδιου ή παρόμοιου τύπου με αυτόν που συνιστούμε.
- Οι μη επαναφορτιζόμενες μπαταρίες δεν πρέπει να φορτίζονται.
- Αφαιρείτε τις επαναφορτιζόμενες μπαταρίες πριν τις φορτίσετε.
- Η φόρτιση των επαναφορτιζόμενων μπαταριών πρέπει να γίνεται μόνο από ενήλικες.

Πατήστε Ένα Κουμπί!



- Μετακινήστε το διακόπτη λειτουργίας στο **ΑΝΟΙΧΤΟ** ●.

📺 Πατήστε το κουμπί προς τα πάνω ή προς τα κάτω για φράσεις!

▶ Πατήστε αντίθετα! Πατήστε την πλευρά με το τετράγωνο για "στοπ" και την πλευρά με το τρίγωνο για "έναρξη".

🔊 Πατήστε το κουμπί προς τα πάνω + για να αυξήσετε την ένταση. Πατήστε το κουμπί προς τα κάτω - για να μειώσετε την ένταση.

Βοήθεια: Μπορείτε να αυξάνετε ή να μειώνετε την ένταση ενώ ακούγονται και άλλοι ήχοι! Όταν απενεργοποιείτε και ενεργοποιείτε ξανά το παιχνίδι, το επίπεδο ήχου επανέρχεται στην αρχική ρύθμιση.

🎵 Πατήστε για μουσική. Θα τραγουδήσετε μαζί;



Πατήστε ένα από τα κουμπιά με αριθμούς για να ακούσετε τον αριθμό και μία φράση. Πατήστε το ξανά για να ανάψει το φωτάκι και να ακούσετε μία ακόμα φράση!

- Όταν τελειώσετε το παιχνίδι μετακινήστε το διακόπτη λειτουργίας στο **ΚΛΕΙΣΤΟ** ○.

Πληροφορίες προς τον Καταναλωτή



- Προστατέψτε το περιβάλλον. Μην εναποθέτετε το προϊόν αυτό με απόβλητα οικιακής προέλευσης (οδηγία 2002/96/EC). Συμβουλευτείτε την κατά τόπο αρμόδια αρχή για περισσότερες οδηγίες και πληροφορίες για την ανακύκλωση.



service.fisher-price.com

Mattel AEBE, Ελληνικού 2,
Ελληνικό 16777, ΕΛΛΑΔΑ.

Mattel Europa, B.V., Gondel 1,
1186 MJ Amstelveen, Nederland.