



Diese Anleitung bitte für mögliche Rückfragen aufbewahren.
Sie enthält wichtige Informationen.

Zwei Batterien AAA erforderlich (enthalten).

Das Auswechseln und Einlegen der Batterien muss von einem
Erwachsenen vorgenommen werden.

Zum Auswechseln und Einlegen der Batterien ist ein
Kreuzschlitzschraubenzieher (nicht enthalten) erforderlich.

Das Produkt mit einem sauberen Tuch abwischen.


Das Produkt nicht in Wasser tauchen.

Für dieses Produkt gibt es keine Ersatzteile.

Das Produkt nicht auseinandernehmen.

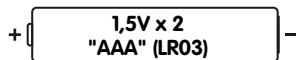
Ersetzen der Batterien

Für optimale Leistung empfehlen wir, die Batterien, die diesem Produkt beigefügt sind, nach dem Kauf durch zwei neue Alkali-Batterien AAA (LR03) zu ersetzen.



- Die in der Batteriefachabdeckung befindliche Schraube mit einem Kreuzschlitzschraubenzieher lösen, und die Abdeckung abnehmen und beiseite legen.
- Die verbrauchten Batterien aus dem Batteriefach nehmen und sicher und vorschriftsgemäß entsorgen.
- Zwei neue **Alkali**-Batterien AAA (LR03) einlegen.
- Die Batteriefachabdeckung wieder einsetzen, und die Schraube festziehen. Die Schraube nicht zu fest anziehen, damit sie nicht überdreht.
- Die Elektronik zurücksetzen, wenn das Produkt nicht mehr richtig funktioniert. Den Ein-/Ausschalter aus- und wieder einschalten.
- Werden die Geräusche oder Lichter schwächer oder funktionieren nicht mehr, müssen die Batterien von einem Erwachsenen ausgetauscht werden.

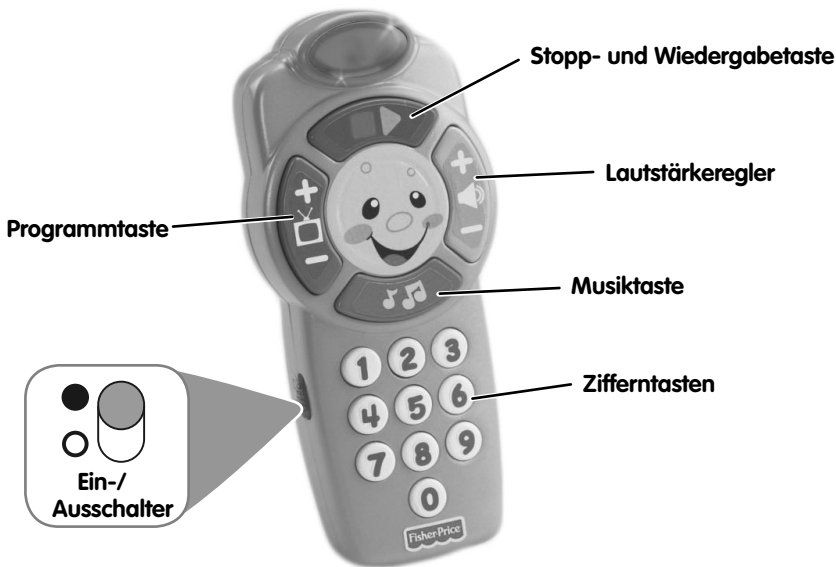
Batterie-sicherheitshinweise




In Ausnahmefällen können Batterien auslaufen. Die auslaufende Flüssigkeit kann Verbrennungen verursachen oder das Produkt zerstören. Um ein Auslaufen von Batterien zu vermeiden, beachten Sie bitte folgende Hinweise:

- Niemals Alkali-Batterien, Standardbatterien (Zink-Kohle) oder wiederaufladbare Nickel-Cadmium-Zellen miteinander kombinieren. Niemals alte und neue Batterien zusammen einlegen. Immer alle Batterien zur gleichen Zeit auswechseln.
- Darauf achten, dass die Batterien in der richtigen Polrichtung (+/-) eingelegt sind.
- Die Batterien immer herausnehmen, wenn das Produkt längere Zeit nicht benutzt wird. Alte oder verbrauchte Batterien immer aus dem Produkt entfernen. Batterien zum Entsorgen nicht ins Feuer werfen, da die Batterien explodieren oder auslaufen können.
- Die Anschlussklemmen dürfen nicht kurzgeschlossen werden.
- Nur Batterien desselben oder eines entsprechenden Batterietyps wie empfohlen verwenden.
- Nicht wiederaufladbare Batterien dürfen nicht aufgeladen werden. Wiederaufladbare Batterien vor dem Aufladen immer aus dem Produkt herausnehmen.
- Das Aufladen wiederaufladbarer Batterien darf nur unter Aufsicht eines Erwachsenen durchgeführt werden.
- Batterien sicher und vorschriftsgemäß entsorgen.


Für Lernspaß die Tasten drücken!




- Stellen Sie den Ein-/Ausschalter auf **EIN** ●.


 Drückt Ihr Kind den oberen oder unteren Teil der Taste, hört es tolle „Neuigkeiten“!

- ▶ Gegensätze lernen! Drückt Ihr Kind das Viereck auf der Taste, wird die Wiedergabe „angehalten“; drückt es das Dreieck, wird die Wiedergabe „gestartet“.

 Drückt Ihr Kind den oberen Teil der Taste +, wird lauter gestellt; drückt es den unteren Teil der Taste -, wird leiser gestellt.

Hinweis: Die Fernbedienung kann lauter oder leiser gestellt werden, während andere Geräusche zu hören sind! Wird die Fernbedienung aus- und wieder eingeschaltet, geht die Lautstärke auf die Originaleneinstellung zurück.

 Für Musik drücken. Mitsingen macht Spaß.

 Drückt Ihr Kind eine Zifferntaste, hört es die jeweilige Ziffer und einen lustigen Satz. Drückt es dieselbe Taste erneut, geht das Licht an, und noch ein lustiger Satz wird gesprochen!

- Stellen Sie den Ein-/Ausschalter nach dem Spielen auf **AUS** ○.

Verbraucherinformation



- Schützen Sie die Umwelt, indem Sie dieses Produkt nicht in den Hausmüll geben (2002/96/EG). Wenden Sie sich bitte an die zuständigen Behörden hinsichtlich der Entsorgung und Informationen zu öffentlichen Rücknahmestellen.



Bitte für mögliche Rückfragen aufbewahren.

DEUTSCHLAND: Mattel GmbH, An der Trift 75, D-63303 Dreieich.

ÖSTERREICH: Mattel Ges.m.b.H., Campus 21, Liebermannstraße A01 404, A- 2345 Brunn/Gebirge.

SCHWEIZ: Mattel AG, Monbijoustrasse 68, CH-3000 Bern 23.

Mattel Europa, B.V., Gondel 1, 1186 MJ Amstelveen, Nederland.