

Fisher-Price®

W6085

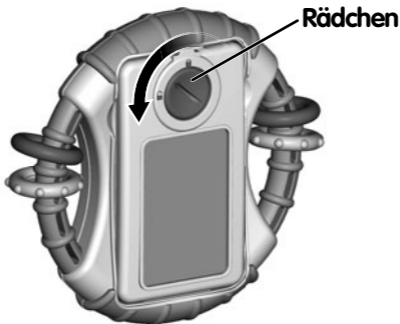


fisher-price.de


Verbraucherinformation

- Diese Anleitung bitte für mögliche Rückfragen aufbewahren. Sie enthält wichtige Informationen.
- Das Einrichten des Produkts zum Spielen durch das Kind muss von einem Erwachsenen vorgenommen werden.
- Dieses Produkt ist mit folgenden Geräten kompatibel: iPhone, iPhone 3G/S, iPhone 4, iPod touch der 2., 3. und 4. Generation. Gerät nicht enthalten.
- Verwenden Sie dieses Produkt nur dann mit Ihrem iPhone oder Ihrem iPod, wenn diese Geräte richtig im Halter eingelegt und verriegelt sind. Nehmen Sie vor Einlegen in diesen Halter jegliche, andere an Ihrem Gerät befindliche Halter oder Schutzvorrichtungen ab.
- Prüfen Sie dieses Produkt und Ihr Gerät regelmäßig auf Schäden oder Risse. Benutzen Sie dieses Produkt nicht, wenn es beschädigt oder gebrochen ist. Befolgen Sie die Gebrauchsanweisungen Ihres Geräts bezüglich Benutzung und Pflege.
- Wischen Sie dieses Produkt mit einem sauberen, feuchten Tuch ab. Das Produkt nicht in Wasser tauchen.

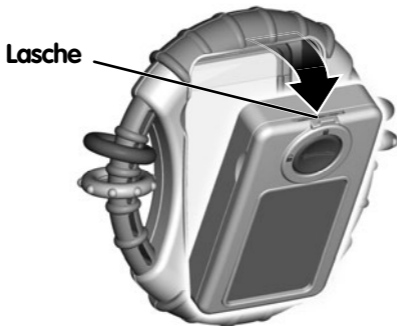
Zum Spielgebrauch einrichten



ANSICHT RÜCKSEITE

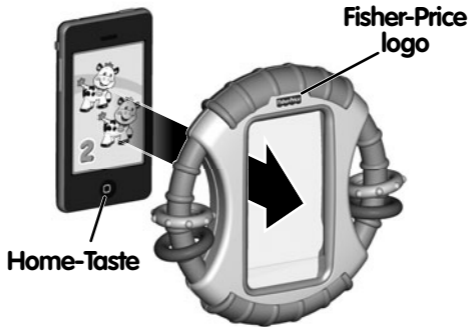
- Drehen Sie das Rädchen in der Klappe auf die Position  Entriegeln.

Zum Spiegelgebrauch einrichten



-
- Ziehen Sie die Lasche der Klappe heraus, um die Klappe herauszunehmen.

Zum Spielgebrauch einrichten

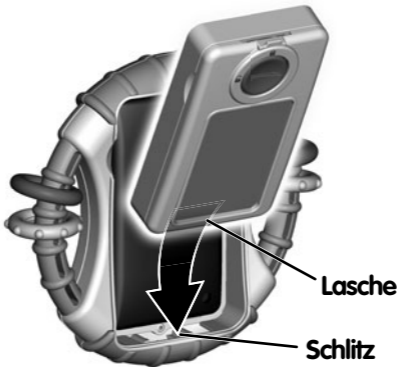


ANSICHT VORDERSEITE

- Schalten Sie Ihr Gerät EIN.
- Halten Sie das Produkt mit dem Fisher-Price-Logo zu sich gewandt.
- Stecken Sie Ihr Gerät mit der Home-Taste nach unten zeigend in den Halter.

Hinweis: So kann Ihr Kind die Home-Taste nicht drücken.


Zum Spiegelgebrauch einrichten



-
- Halten Sie die Klappe schräg und stecken Sie die Klappenlasche in den Schlitz des Halters.

Zum Spiegelgebrauch einrichten



-
- Drehen Sie das Rädchen der Klappe auf die Position  Verriegeln.

Gratis Lernspaß-Apps



- Sie können sich die App gratis im App StoreSM herunterladen. Kein Kauf erforderlich!

Kindgerechtes Spiel!



- Nehmen Sie Ihr Gerät aus dem Halter heraus, und Ihr Kind kann mit den Perlen und dem Spiegel spielen!



Bitte für mögliche Rückfragen aufbewahren.

DEUTSCHLAND: Mattel GmbH, An der Trift 75,
D-63303 Dreieich.

ÖSTERREICH: Mattel Ges.m.b.H., Campus
21, Liebermannstraße A01 404, A- 2345
Brunn/Gebirge.

SCHWEIZ: Mattel AG, Monbijoustrasse 68,
CH-3000 Bern 23.

Mattel Europa, B.V., Gondel 1, 1186 MJ
Amstelveen, Nederland.

Apple, iPad, iPhone and iPod touch are trademarks of Apple Inc.,
registered in the U.S. and other countries.
App Store is a service mark of Apple Inc.

©2012 Mattel. All Rights Reserved.

® and ™ designate U.S. trademarks of Mattel, except as noted.