



**Guardar estas instrucciones para futura referencia ya que contienen información de importancia acerca de este producto.**

**Funciona con dos pilas AA (incluidas).**

**La colocación de las pilas debe ser realizada por un adulto.**

**Herramienta necesaria para la colocación de las pilas:  
destornillador de estrella (no incluido).**

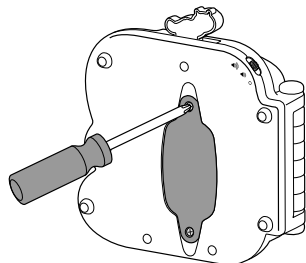
**Limpiar el juguete con un paño húmedo. No sumergirlo.**

**Este juguete no posee piezas recambiables, por lo que no debe desmontarse bajo ningún concepto, ya que podría estropearse.**

**[www.fisher-price.com/es](http://www.fisher-price.com/es)**

## Sustitución de las pilas

Las pilas que incorpora el juguete son sólo a efectos de demostración. Al adquirirlo, recomendamos sustituir las por dos nuevas pilas alcalinas AA/LR6.

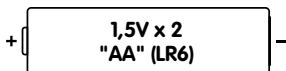


- El compartimento de las pilas se encuentra en la parte posterior del juguete.
- Desatornillar la tapa del compartimento de las pilas con un destornillador de estrella y retirarla.
- Retirar las pilas gastadas del juguete y desecharlas en un contenedor de reciclaje de pilas.
- Introducir dos pilas **alcalinas** AA/LR6 nuevas en el compartimento.

**Atención:** recomendamos utilizar exclusivamente pilas **alcalinas**. Las pilas no alcalinas pueden afectar el funcionamiento de este producto.

- Volver a tapar el compartimento y atornillar la tapa, sin apretar los tornillos en exceso.
- Si este juguete deja de funcionar correctamente, recomendamos apagarlo y volver a encenderlo (esto lo reinicia).
- Si los sonidos o las luces del juguete se debilitan o dejan de funcionar por completo, un adulto debe sustituir las pilas gastadas.


## Información de seguridad acerca de las pilas



En circunstancias excepcionales, las pilas pueden desprender líquido corrosivo que puede provocar quemaduras o dañar el juguete. Para evitar el derrame de líquido corrosivo:

- No mezclar pilas nuevas con gastadas ni pilas de diferentes tipos: alcalinas, estándar (carbono-cinc) o recargables (níquel-cadmio).
- Colocar las pilas tal como se indica en el interior del compartimento.
- Retirar las pilas del producto si no se va a utilizar durante un largo período de tiempo. No dejar nunca pilas gastadas en el interior del producto. Un escape de líquido corrosivo podría estropearlo. Desechar las pilas gastadas en un contenedor de reciclaje de pilas. No quemar el juguete ya que las pilas de su interior podrían explotar o desprender líquido corrosivo.
- Evitar cortocircuitos en los polos de las pilas.
- Utilizar sólo pilas del tipo recomendado en las instrucciones, o equivalente.
- No intentar cargar pilas no recargables.
- Antes de recargar las pilas, sacarlas del producto.
- Recargar las pilas siempre bajo la supervisión de un adulto.

# ¡Divertidos sonidos!



- Poner el interruptor de encendido/  
volumen en la posición de encendido  
con volumen bajo 🔊 o encendido con  
volumen alto 🔊.
- Pasar las páginas del libro, deslizar  
el gusanito o girar la ruedecita para  
aprender cosas sobre los colores y las  
formas... ¡en castellano y en inglés!
- Cuando el niño termine de jugar  
con este juguete, recomendamos  
apagarlo 🔌.

## Servicio de atención al consumidor



- Ayúdenos a proteger el medio ambiente y no tire este producto en la basura doméstica (2002/96/EC). Para más información sobre la eliminación correcta de residuos, contactar con la Junta de Residuos o el Ayuntamiento de su localidad.



[service.fisher-price.com](http://service.fisher-price.com)

Mattel España, S.A., Aribau 200. 08036 Barcelona. [cservice.spain@mattel.com](mailto:cservice.spain@mattel.com).  
Tel: 902.20.30.10;  
<http://www.service.mattel.com/es>.  
Mattel Europa, B.V., Gondel 1, 1186 MJ Amstelveen, Nederland.