

Fisher-Price®

M5668



www.fisher-price.gr

Πληροφορίες προς τον Καταναλωτή

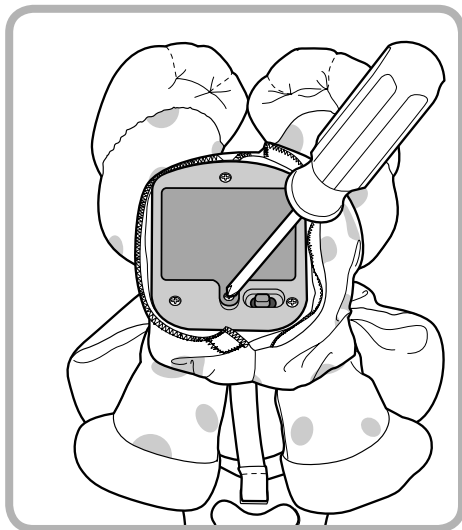
ΠΡΟΣΟΧΗ

Για την αποφυγή πτώσεων και τραυματισμών:

Το προϊόν δεν προσαρμόζεται σε όλα τα σχέδια κούνιας. Μην προσθέτετε άλλους συνδέσμους ή ζώνες για την προσαρμογή του.

- Κρατήστε αυτές τις οδηγίες για μελλοντική χρήση, καθώς περιέχουν σημαντικές πληροφορίες.
- Απαιτούνται τρεις μπαταρίες "AA" για τη λειτουργία (περιλαμβάνονται).
- Η τοποθέτηση του παιχνιδιού στην κούνια και η αντικατάσταση των μπαταριών πρέπει να γίνονται από ενήλικες.
- Εργαλείο για την τοποθέτηση των μπαταριών: σταυροκατσάβιδο (δεν περιλαμβάνεται).

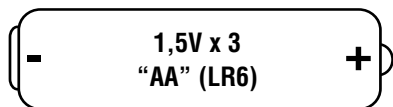
Αντικατάσταση Μπαταριών



Για καλύτερη απόδοση, συνιστούμε να αντικαταστήσετε τις μπαταρίες που περιλαμβάνονται στο παιχνίδι με τρεις, καινούριες αλκαλικές μπαταρίες μεγέθους "AA" (LR6).

- Ανοίξτε τους συνδέσμους στο πίσω μέρος του παιχνιδιού.
- Χαλαρώστε τη βίδα στο πορτάκι της θήκης των μπαταριών με ένα σταυροκατσάβιδο. Αφαιρέστε το πορτάκι.
- Τοποθετήστε τρεις καινούριες **αλκαλικές** μπαταρίες μεγέθους "AA" (LR6).
- Επανατοποθετήστε το πορτάκι της θήκης των μπαταριών και σφίξτε τη βίδα με ένα σταυροκατσάβιδο. Μην σφίξτε υπερβολικά.
- Κλείστε τους συνδέσμους του παιχνιδιού.
- Όταν οι ήχοι από το παιχνίδι αρχίσουν να εξασθενούν ή σταματήσουν να λειτουργούν, τότε αλλάξτε τις μπαταρίες. Η αντικατάσταση των μπαταριών να γίνεται μόνο από ενήλικες.

Αντικατάσταση Μπαταριών



Συμβουλή: Για μεγαλύτερη διάρκεια λειτουργίας χρησιμοποιείτε **αλκαλικές** μπαταρίες.



- Προστατέψτε το περιβάλλον. Μην εναποθέτετε το προϊόν αυτό με απόβλητα οικιακής προέλευσης (οδηγία 2002/96/EC). Συμβουλευτείτε την κατά τόπο αρμόδια αρχή για περισσότερες οδηγίες και πληροφορίες για την ανακύκλωση.

Πληροφορίες για τις Μπαταρίες

Σε εξαιρετικές περιπτώσεις, στις μπαταρίες μπορεί να προκληθεί διαρροή με αποτέλεσμα να προκληθούν εγκαύματα ή να καταστραφεί το προϊόν. Για να αποφύγετε τη διαρροή:

- Μη χρησιμοποιείτε παράλληλα καινούριες και παλιές αλκαλικές, συμβατικές ή επαναφορτιζόμενες (νικελίου-καδμίου) μπαταρίες.
- Τοποθετήστε τους πόλους των μπαταριών, όπως υποδεικνύεται μέσα στη θήκη.
- Αφαιρείτε τις μπαταρίες όταν πρόκειται να μη χρησιμοποιήσετε το προϊόν για μεγάλο χρονικό διάστημα. Αφαιρείτε πάντα τις μπαταρίες που έχουν εξαντληθεί από το προϊόν. Παρακαλούμε πετάτε τις παλιές μπαταρίες στους ειδικούς κάδους ανακύκλωσης. Μην πετάτε το προϊόν σε φωτιά. Μπορεί να προκληθεί έκρηξη ή διαρροή από τις μπαταρίες που περιέχονται.
- Μη βραχυκυκλώνετε τους πόλους των μπαταριών.
- Χρησιμοποιήστε μπαταρίες ίδιου ή παρόμοιου τύπου με αυτόν που συνιστούμε.
- Οι μη επαναφορτιζόμενες μπαταρίες δεν πρέπει να φορτίζονται.
- Αφαιρείτε τις επαναφορτιζόμενες μπαταρίες πριν τις φορτίσετε.
- Η φόρτιση των επαναφορτιζόμενων μπαταριών πρέπει να γίνεται μόνο από ενήλικες.


Προσαρμογή στην Κούνια

ΣΗΜΑΝΤΙΚΟ! Πάντα να προσαρμόζετε σφιχτά τους συνδέσμους (λουράκια, ζωνάκια κ.λπ.) στα κάγκελα της κούνιας ή στο πάρκο του μωρού ακολουθώντας τις οδηγίες. Μην προσθέτετε άλλους συνδέσμους ή ζωνάκια για την προσαρμογή του. Να ελέγχετε συχνά το προϊόν.



Σημείωση: Εάν προσαρμόζετε αυτό το προϊόν σε ρυθμιζόμενο κάγκελο κούνιας σιγουρευτείτε ότι το κάγκελο είναι καλά ρυθμισμένο στην όρθια θέση όταν το μωρό βρίσκεται μέσα στην κούνια.




- Προσαρμόστε το ένα από τα ζωνάκια του παιχνιδιού στο κάγκελο της κούνιας.



Σημείωση: Για να μη λυθούν εύκολα τα ζωνάκια, καλύτερα να τα δένετε σε κόμπο και όχι σε φιόγκο.

Ήχοι και Μουσική!



- Ανοίξτε τους ειδικούς συνδέσμους που βρίσκονται στο πίσω μέρος του παιχνιδιού. Σύρετε το διακόπτη λειτουργίας/έντασης ήχου στο ανοιχτό με χαμηλή ένταση ήχου  ή στο ανοιχτό με υψηλή ένταση ήχου . Κλείστε τους ειδικούς συνδέσμους.
- Τραβήξτε τη λαβή οδοντοφυΐας για ήχους και μουσική.
- Όταν το παιδί σας σταματήσει να παίζει με το παιχνίδι, σύρετε το διακόπτη λειτουργίας/έντασης ήχου στο κλειστό .

- Μπορείτε να δέσετε τα ζωνάκια του παιχνιδιού σε καρτσάκι, κάθισμα αυτοκινήτου ή καρεκλάκι φαγητού!

Πληροφορίες προς τον Καταναλωτή

ΕΛΛΑΔΑ: Mattel ΑΕΒΕ, Ελληνικού 2,
Ελληνικό 16777, ΕΛΛΑΔΑ.

GREAT BRITAIN: Helpline: 01628 500303.
Mattel UK Ltd, Vanwall Business Park,
Maidenhead SL6 4UB.
www.service.mattel.com/uk.

Φροντίδα

- Για να καθαρίσετε το προϊόν σκουπίστε την επιφάνειά του με ένα βρεγμένο πανί. Μη βυθίζετε το παιχνίδι στο νερό.
- Αυτό το παιχνίδι δεν έχει ανταλλακτικά. Μην το αποσυναρμολογείτε.