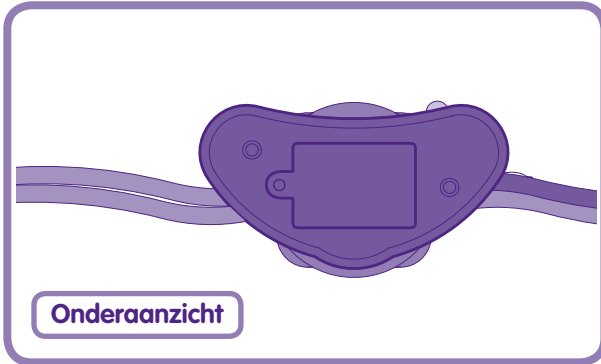




# Het vervangen van de batterijen



*Voor de beste prestaties adviseren wij de bijgeleverde batterijen te vervangen door drie nieuwe LR03 ("AAA") alkalinebatterijen.*

- Het batterijklepje bevindt zich aan de onderkant van het speelgoed.
- Draai met een kruiskopschroevendraaier de schroef in het batterijklepje los en leg het even apart.
- Verwijder de lege batterijen en lever ze in als KCA.
- Plaats drie nieuwe LR03 ("AAA") **alkaline**batterijen zoals aangegeven in de batterijhouder.

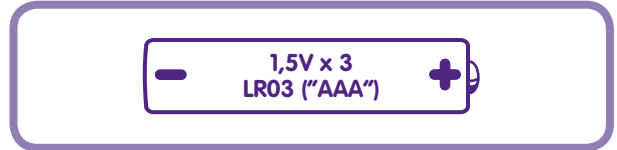
*Tip: Wij adviseren het gebruik van **alkaline**batterijen; deze gaan langer mee.*

- Zet het batterijklepje weer op z'n plaats en draai de schroef vast met een kruiskopschroevendraaier. Niet te strak vastdraaien.
- Als de lichtjes of geluidjes van dit speelgoed zwakker worden of helemaal niet meer werken, moet een volwassene de batterijen vervangen!



- Denk aan het milieu en zet dit product niet bij het huishoudafval (2002/96/EG). Win advies in bij uw gemeente en informeer naar faciliteiten voor recycling.

# Batterij-informatie



In uitzonderlijke omstandigheden kan uit batterijen vloeistof lekken die brandwonden kan veroorzaken of het product onherstelbaar kan beschadigen. Om batterijlekkage te voorkomen:

- Nooit oude en nieuwe batterijen of batterijen van een verschillend type bij elkaar gebruiken: alkaline-, standaard (koolstof-zink) of oplaadbare (nikkel-cadmium) batterijen.
- Plaats de batterijen zoals aangegeven in de batterijhouder.
- Batterijen uit het product verwijderen wanneer het langere tijd niet wordt gebruikt. Leg batterijen altijd uit het product verwijderen. Batterijen inleveren als KCA. Batterijen niet in het vuur gooien. De batterijen kunnen dan ontploffen of gaan lekken.
- Zorg ervoor dat er geen kortsluiting bij de batterijpolen optreedt.
- Gebruik uitsluitend dezelfde - of hetzelfde type - batterijen als wordt aanbevolen.
- Niet-oplaadbare batterijen mogen niet worden opgeladen.
- Oplaadbare batterijen uit het product verwijderen voordat ze worden opgeladen.
- Als er uitneembare oplaadbare batterijen worden gebruikt, mogen die alleen onder toezicht van een volwassene worden opgeladen.

# Onderhoud

- Alleen de buitenkant is afwasbaar. Dit speelgoed kan worden schoongeveegd met een schoon doekje dat een beetje vochtig is gemaakt met een sopje.
- Dit speelgoed niet in water onderdompelen.
- Dit speelgoed niet laten vallen op een harde ondergrond.

# Leerzame speelpret!

- Als het boek dicht is, kan uw kind op de knopjes met cijfers, kleuren en letters drukken voor liedjes en muziek, of op het neusje drukken voor een leuke begroeting.
- Bij opening van het boek hoort uw kind een kinderliedje dat over de getoonde pagina's gaat. Oplichtende handjes geven aan welke pagina wordt voorgelezen.
- Druk op het neusje voor een kinderliedje over de linkerpagina, gevolgd door muziek. Druk nogmaals voor een kinderliedje over de rechterpagina.

## ABC Letterknopje

- Druk hier om meer te horen over een voorwerp op de linkerpagina en de beginletter daarvan.
- Druk nogmaals om meer te horen over de rechterpagina.

## 123 Cijferknopje




- Druk hier om te horen hoeveel voorwerpen er op de linkerpagina staan, gevolgd door een grappig geluidje.
- Druk nogmaals om te horen hoeveel voorwerpen er op de rechterpagina staan.




## Kleurenknopje

- Druk hier om meer te horen over de kleur van een voorwerp op de linkerpagina.
- Druk nogmaals om meer te horen over de kleur van een voorwerp op de rechterpagina.

## Aan/uit- en volumeknop

- De aan/uit- en volumeknop heeft drie standen: UIT , AAN met laag volume  en AAN met hoog volume .

**Tip:** Als uw kind er een tijdje niet mee heeft gespeeld, schakelt het speelgoed vanzelf uit (slaapstand).

- Zet de aan/uit- en volumeknop op UIT  als uw kind klaar is met spelen.

# Consumenteninformatie

**NEDERLAND:** Mattel B.V., Postbus 576, 1180 AN Amstelveen, Nederland. Gratis nummer: 0800-262 88 35.  
**BELGIË/BELGIQUE:** Mattel Belgium, Consumentenservice, Trade Mart Atomiumsquare, Bogota 202 - B 275, 1020 Brussels.

Gratis nummer België: 0800-16 936; Gratis nummer Luxemburg: 800-22 784; Gratis nummer Nederland: 0800-262 88 35.

**GREAT BRITAIN:** Mattel UK Ltd, Vanwall Business Park, Maidenhead SL6 4UB; [www.service.mattel.com/uk](http://www.service.mattel.com/uk)

## Spelenderwijs leren! Iedere dag opnieuw!

Leren wordt veel leuker met **Laugh & Learn** speelgoed.

Met een grote hoeveelheid muziek, liedjes om mee te zingen en activiteiten combineert dit speelgoed de leefwereld van uw baby met de grondbeginselen van het leren – uw baby leert spelenderwijs!

Per stuk verkrijgbaar en niet overal leverbaar.



L3305



H8570



L8661



K3693



K6394



H8569



L8660



H8157



J4846



J6697

