



**Diese Anleitung bitte für mögliche Rückfragen aufbewahren.
Sie enthält wichtige Informationen.**

Zwei Batterien AA erforderlich (enthalten).

**Das Auswechseln und Einlegen der Batterien muss
von einem Erwachsenen vorgenommen werden.**

**Zum Auswechseln und Einlegen der Batterien erforderliches Werkzeug:
Kreuzschlitzschraubenzieher (nicht enthalten)**

**Das Haus mit einem sauberen, feuchten Tuch abwischen.
Das Produkt nicht in Wasser tauchen.**

Für das Haus gibt es keine Ersatzteile. Die Kamera nicht auseinandernehmen.

Das Hündchen kann in der Waschmaschine gewaschen werden.

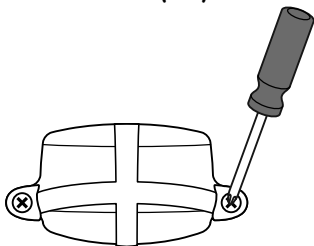
In kaltem Wasser im Schonwaschgang waschen.

Keine Bleichmittel verwenden. Trocknergeeignet.

Bei niedriger Temperatur trocknen.

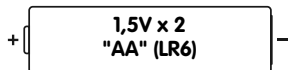
Ersetzen der Batterie

Für optimale Leistung empfehlen wir, die Batterien, die diesem Produkt beigelegt sind, nach dem Kauf durch zwei neue Alkali-Batterien AA (LR6) zu ersetzen.



- Die Batteriefachabdeckung befindet sich auf der Unterseite des Produkts.
- Die in der Batteriefachabdeckung befindlichen Schrauben mit einem Kreuzschlitzschraubenzieher lösen, und die Abdeckung abnehmen und beiseite legen.
- Die verbrauchten Batterien aus dem Batteriefach nehmen und sicher und vorschriftsgemäß entsorgen.
- Zwei neue **Alkali**-Batterien AA (LR6) einlegen.
- Die Batteriefachabdeckung wieder einsetzen, und die Schrauben festziehen. Die Schrauben nicht zu fest anziehen, damit sie nicht überdrehen.
- Die Elektronik zurücksetzen, wenn das Produkt nicht mehr richtig funktioniert. In diesem Fall den Ein-/Ausschalter / Lautstärkeregler aus- und wieder einschalten.
- Werden die Geräusche oder Lichter schwächer oder funktionieren nicht mehr, müssen die Batterien von einem Erwachsenen ausgetauscht werden.


Batteriesicherheitshinweise









In Ausnahmefällen können Batterien auslaufen. Die auslaufende Flüssigkeit kann Verbrennungen verursachen oder das Produkt zerstören. Um ein Auslaufen von Batterien zu vermeiden, beachten Sie bitte folgende Hinweise:

- Niemals Alkali-Batterien, Standardbatterien (Zink-Kohle) oder wiederaufladbare Nickel-Cadmium-Zellen miteinander kombinieren. Niemals alte und neue Batterien zusammen einlegen. Immer alle Batterien zur gleichen Zeit auswechseln.
- Darauf achten, dass die Batterien in der richtigen Polrichtung (+/-) eingelegt sind.
- Die Batterien immer herausnehmen, wenn das Produkt längere Zeit nicht benutzt wird. Alte oder verbrauchte Batterien immer aus dem Produkt entfernen. Batterien zum Entsorgen nicht ins Feuer werfen, da die Batterien explodieren oder auslaufen können.
- Die Anschlussklemmen dürfen nicht kurzgeschlossen werden.
- Nur Batterien desselben oder eines entsprechenden Batterietyps wie empfohlen verwenden.
- Nicht wiederaufladbare Batterien dürfen nicht aufgeladen werden. Wiederaufladbare Batterien vor dem Aufladen immer aus dem Produkt herausnehmen.
- Das Aufladen wiederaufladbarer Batterien darf nur unter Aufsicht eines Erwachsenen durchgeführt werden.
- Batterien sicher und vorschriftsgemäß entsorgen.

Musik, Lichter und Sätze!



- Stellen Sie den Ein-/Ausschalter / Lautstärkereger auf EIN-leise  oder EIN-laut . Stellen Sie den Ein-/Ausschalter / Lautstärkereger nach dem Spielen auf AUS .
-  **Lernspaß** - Drückt Ihr Kind die Klingel oder den Hundeknochen, lernt es Gegensätze, Buchstaben oder Zahlen kennen oder hört ein Lied! Dreht es die Drehrolle, hört es etwas über das Wetter und über Farben.
-  **Sprache** - Drückt Ihr Kind die Klingel oder den Hundeknochen, hört es Wörter auf Deutsch und Englisch! Drückt es den Hundeknochen, hört es ein Lied! Dreht es die Rolle, hört es Farben oder wetterbezogene Wörter auf Deutsch und Englisch!
-  **Musik** - Drückt Ihr Kind die Klingel oder den Hundeknochen oder dreht es die Rolle, hört es Lieder oder lustige Geräuscheffekte!

Verbraucherinformation



- Schützen Sie die Umwelt, indem Sie dieses Produkt nicht in den Hausmüll geben (2002/96/EG). Wenden Sie sich bitte an die zuständigen Behörden hinsichtlich der Entsorgung und Informationen zu öffentlichen Rücknahmestellen.



service.fisher-price.com

Bitte für mögliche Rückfragen aufbewahren.

DEUTSCHLAND: Mattel GmbH, An der Trift 75, D-63303 Dreieich.

ÖSTERREICH: Mattel Ges.m.b.H., Campus 21, Liebermannstraße A01 404, A- 2345 Brunn/Gebirge.

SCHWEIZ: Mattel AG, Monbijoustrasse 68, CH-3000 Bern 23.

Mattel Europa, B.V., Gondel 1, 1186 MJ Amstelveen, Nederland.