




Início rápido

- 1 Ligar o produto ●
- 2 Selecionar a velocidade de balanços 
- 3 Empurrar o assento para dar início aos balanços



- 4 Ligar o interruptor de música/volume para   ON


©2012 Mattel. All Rights Reserved.


Tous droits réservés.



PRINTED IN CHINA/IMPRIMÉ EN CHINE

W9493pr-0825


Quick Start


- 1 Turn power on ●
- 2 Select swing speed 
- 3 Push seat to start swinging





- 4 Slide music/volume switch   ON


Inicio rápido

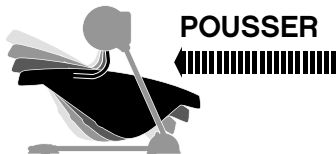
- 1 Encender ●
- 2 Seleccionar velocidad del columpio 
- 3 Empujar la silla para empezar el movimiento





- 4 Poner el interruptor de musica/volumen en   ENCENDIDO

Démarrage rapide

- 1 Mettre le produit en marche ●
- 2 Sélectionner la vitesse désirée 
- 3 Pousser le siège pour amorcer le balancement



- 4 Mettre l'interrupteur musique/volume a la position   MARCHÉ