



**Diese Anleitung bitte für mögliche Rückfragen aufbewahren.
Sie enthält wichtige Informationen.**

Zwei Batterien AA erforderlich (enthalten).

**Das Auswechseln und Einlegen der Batterien muss von einem
Erwachsenen vorgenommen werden.**

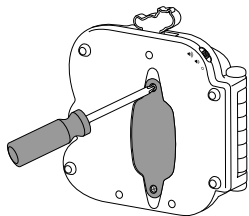
**Zum Auswechseln und Einlegen der Batterien ist ein Kreuzschlitzschraubenzieher
(nicht enthalten) erforderlich.**

Das Produkt mit einem sauberen Tuch abwischen. Nicht in Wasser tauchen.

Für dieses Produkt gibt es keine Ersatzteile. Das Produkt nicht auseinandernehmen.

Ersetzen der Batterien

Für optimale Leistung empfehlen wir, die Batterien, die diesem Produkt beigefügt sind, nach dem Kauf durch zwei neue Alkali-Batterien AA (LR6) zu ersetzen.

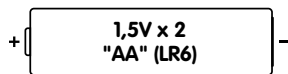


- Die Batteriefachabdeckung befindet sich auf der Rückseite des Produkts.
- Die in der Abdeckung befindlichen Schrauben mit einem Kreuzschlitzschraubenzieher lösen. Die Abdeckung abnehmen und beiseite legen.
- Die verbrauchten Batterien aus dem Batteriefach nehmen. Die verbrauchten Batterien sicher und vorschriftsgemäß entsorgen.
- Zwei neue **Alkali**-Batterien AA (LR6) einlegen.

Hinweis: Für optimale Leistung und längere Lebensdauer empfehlen wir den Gebrauch von **Alkali**-Batterien.

- Setzen Sie die Batteriefachabdeckung wieder ein und ziehen Sie die Schrauben fest. Die Schrauben nicht zu fest anziehen, damit sie nicht überdrehen.
- Setzen Sie die Elektronik zurück, wenn das Produkt nicht mehr richtig funktioniert. Schalten Sie den Ein-/Ausschalter / Lautstärkeregler aus- und wieder ein.
- Werden die Geräusche oder Lichter schwächer oder funktionieren nicht mehr, müssen die Batterien von einem Erwachsenen ausgetauscht werden.


Batteriesicherheits- hinweise



In Ausnahmefällen können Batterien auslaufen. Die auslaufende Flüssigkeit kann Verbrennungen verursachen oder das Produkt zerstören. Um ein Auslaufen von Batterien zu vermeiden, beachten Sie bitte folgende Hinweise:

- Niemals Alkali-Batterien, Standardbatterien (Zink-Kohle) oder wiederaufladbare Nickel-Cadmium-Zellen miteinander kombinieren. Niemals alte und neue Batterien zusammen einlegen. Immer alle Batterien zur gleichen Zeit auswechseln.
- Darauf achten, dass die Batterien in der richtigen Polrichtung (+/-) eingelegt sind.
- Die Batterien immer herausnehmen, wenn das Produkt längere Zeit nicht benutzt wird. Alte oder verbrauchte Batterien immer aus dem Produkt entfernen. Das Produkt zum Entsorgen nicht ins Feuer werfen, da die Batterien explodieren oder auslaufen können.
- Die Anschlussklemmen dürfen nicht kurzgeschlossen werden.
- Nur Batterien desselben oder eines entsprechenden Batterietyps wie empfohlen verwenden.
- Nicht wiederaufladbare Batterien dürfen nicht aufgeladen werden. Wiederaufladbare Batterien vor dem Aufladen immer aus dem Produkt herausnehmen.
- Das Aufladen wiederaufladbarer Batterien darf nur unter Aufsicht eines Erwachsenen durchgeführt werden.
- Batterien sicher und vorschriftsgemäß entsorgen.

Lustige Geräusche!



- Den Ein-/Ausschalter / Lautstärkeregler auf EIN-leise oder EIN-laut stellen.
- Ihr Kind kann die Seiten umblättern, den Bücherwurm schieben oder das Rädchen drehen, um Farben und Formen oder andere Dinge auf Deutsch oder English zu lernen!
- Den Ein-/Ausschalter / Lautstärkeregler nach dem Spielen auf AUS stellen.

Verbraucherinformation



- Schützen Sie die Umwelt, indem Sie dieses Produkt nicht in den Hausmüll geben (2002/96/EG). Wenden Sie sich bitte an die zuständigen Behörden hinsichtlich Entsorgung und öffentlichen Rücknahmestellen.



service.fisher-price.com

Bitte für mögliche Rückfragen aufbewahren.

DEUTSCHLAND: Mattel GmbH, An der Trift 75, D-63303 Dreieich.

ÖSTERREICH: Mattel Ges.m.b.H., Campus 21, Liebermannstraße A01 404, A- 2345 Brunn/Gebirge.

SCHWEIZ: Mattel AG, Monbijoustrasse 68, CH-3000 Bern 23.

Mattel Europa, B.V., Gondel 1, 1186 MJ Amstelveen, Nederland.