



**Guardar estas instrucciones para futura referencia, ya que contienen información de importancia acerca de este juguete.**

**Funciona con 3 pilas AA, incluidas.**

**La colocación de las pilas debe ser realizada por un adulto.**


**Herramienta necesaria para la colocación de las pilas:  
destornillador de estrella (no incluido).**

**Limpiar el juguete con un paño húmedo. No sumergirlo.**

**Este juguete no posee piezas recambiables, por lo que no debe desmontarse bajo ningún concepto, ya que podría estropearse.**

## Sustitución de las pilas

Las pilas que incorpora el juguete son sólo a efectos de demostración. Recomendamos sustituir las al adquirirlo por tres nuevas pilas alcalinas AA/LR6.

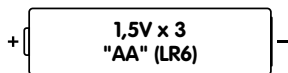


- Localizar el compartimento de las pilas en la parte inferior del juguete.
- Desatornillar la tapa del compartimento de las pilas con un destornillador de estrella y retirarla.
- Retirar las pilas gastadas del juguete y desecharlas en un contenedor de reciclaje de pilas.
- Introducir tres nuevas pilas **alcalinas** AA/LR6.

**Atención:** recomendamos utilizar exclusivamente pilas **alcalinas**. Las pilas no alcalinas pueden afectar el funcionamiento de este producto.

- Volver a tapar el compartimento y atornillar la tapa, sin apretar los tornillos en exceso.
- Si este juguete deja de funcionar correctamente, recomendamos apagarlo y volver a encenderlo (esto lo reinicia).
- Si los sonidos o las luces del juguete se debilitan o dejan de funcionar por completo, un adulto debe sustituir las pilas gastadas.

## Información de seguridad acerca de las pilas










En circunstancias excepcionales, las pilas pueden desprender líquido corrosivo que puede provocar quemaduras o dañar el juguete. Para evitar el derrame de líquido corrosivo:

- No mezclar pilas nuevas con gastadas ni pilas de diferentes tipos: alcalinas, estándar (carbono-cinc) o recargables (níquel-cadmio).
- Colocar las pilas tal como se indica en el interior del compartimento.
- Retirar las pilas del producto si no se va a utilizar durante un largo período de tiempo. No dejar nunca pilas gastadas en el interior del producto. Un escape de líquido corrosivo podría estropearlo. Desechar las pilas gastadas en un contenedor de reciclaje de pilas. No quemar el juguete ya que las pilas de su interior podrían explotar o desprender líquido corrosivo.
- Evitar cortocircuitos en los polos de las pilas.
- Utilizar sólo pilas del tipo recomendado en las instrucciones, o equivalente.
- No intentar cargar pilas no recargables.
- Antes de recargar las pilas, sacarlas del producto.
- Recargar las pilas siempre bajo la supervisión de un adulto.

## ¡3 opciones de juego interactivas!



- Poner el interruptor de encendido/volumen en la posición de encendido con volumen bajo  o encendido con volumen alto . Cuando el niño termine de jugar con este juguete, recomendamos apagarlo .
- Poner el selector en la opción:
  -  **Opción aprendizaje**
  -  **Opción música**
  - ING** **Opción bilingüe**
-  **Opción aprendizaje:** pulsar las teclas para aprender formas, colores y números. Golpear el ratón para oír el alfabeto. Abrir y cerrar la tapa para aprender contrarios.
-  **Opción música:** pulsar las teclas para que suene música. Golpear el ratón para oír canciones. Abrir y cerrar la tapa para encender o apagar la música.
- **ING** **Opción bilingüe:** pulsar las teclas para aprender los números en inglés y en castellano. Apretar el ratón para escuchar una canción divertida. Abrir y cerrar la tapa para aprender contrarios en inglés y en castellano.

# Servicio de atención al consumidor



- Ayúdenos a proteger el medio ambiente y no tire este producto a la basura doméstica (2002/96/EC). Para más información sobre la eliminación correcta de residuos, contactar con la Junta de residuos o el Ayuntamiento de su localidad.



Mattel España, S.A., Aribau 200. 08036  
Barcelona. [cservice.spain@mattel.com](mailto:cservice.spain@mattel.com).  
Tel: 902.20.30.10;  
<http://www.service.mattel.com/es>.  
Mattel Europa, B.V., Gondel 1, 1186 MJ  
Amstelveen, Nederland.