

# Fisher-Price®

Κρατήστε αυτές τις οδηγίες για μελλοντική χρήση, καθώς περιέχουν σημαντικές πληροφορίες.

Απαιτούνται τρεις μπαταρίες "AA" (περιλαμβάνονται).

Οι μπαταρίες που περιλαμβάνονται είναι μόνο για τη δοκιμή του προϊόντος.

Η τοποθέτηση των μπαταριών να γίνεται από ενήλικα.

Εργαλείο για τη συναρμολόγηση:  
σταυροκατσάβιδο  
(δεν περιλαμβάνεται).

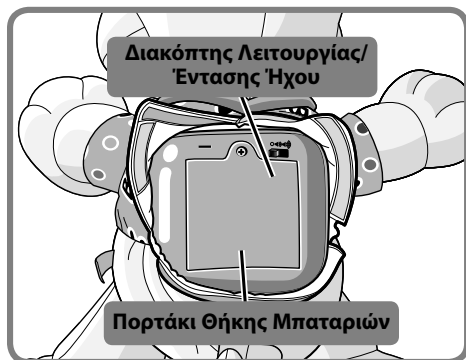


[www.fisher-price.gr](http://www.fisher-price.gr)

## Πριν από τη Χρήση

Ο πλαστικός σύνδεσμος που είναι συνδεδεμένος στο παιχνίδι είναι μόνο για τη δοκιμή του προϊόντος. Ο πλαστικός σύνδεσμος μπορεί να έχει ήδη αφαιρεθεί. Για να βεβαιωθείτε όμως, ελέγξτε το πίσω μέρος του παιχνιδιού. Εάν ο πλαστικός σύνδεσμος είναι συνδεδεμένος, τραβήξτε για να τον αφαιρέσετε. Κλείστε το πίσω μέρος και πετάξτε τον πλαστικό σύνδεσμο.

## Αντικατάσταση Μπαταριών

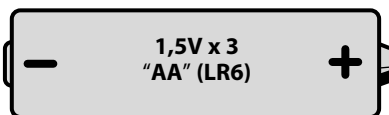


**Για καλύτερη απόδοση, συνιστούμε να αντικαταστήσετε τις μπαταρίες που περιλαμβάνονται στο παιχνίδι με τρεις, καινούριες αλκαλικές μπαταρίες μεγέθους "AA" (LR6).**

- Ανοίξτε τους υφασμάτινους συνδέσμους που βρίσκονται πίσω μέρος του παιχνιδιού για να βρείτε τη θήκη μπαταριών.
  - Χαλαρώστε τις βίδες στο πορτάκι της θήκης των μπαταριών με ένα σταυροκατσάβιδο. Αφαιρέστε το πορτάκι. Πετάξτε τις παλιές μπαταρίες στους ειδικούς κάδους ανακύκλωσης.
  - Τοποθετήστε τρεις καινούριες **αλκαλικές** μπαταρίες μεγέθους "AA".
- Συμβουλή:** Για μεγαλύτερη διάρκεια λειτουργίας χρησιμοποιείτε **αλκαλικές** μπαταρίες.
- Επανατοποθετήστε το πορτάκι της θήκης των μπαταριών και σφίξτε τις βίδες με ένα σταυροκατσάβιδο. Μη σφίξτε υπερβολικά.
  - Κλείστε τους συνδέσμους του παιχνιδιού.

- Εάν το παιχνίδι δε λειτουργεί σωστά, κάντε επανεκκίνηση. Όταν τελειώσετε το παιχνίδι σύρετε το διακόπτη λειτουργίας που βρίσκεται στο πίσω μέρος του παιχνιδιού στο κλειστό και μετά ξανά στο ανοιχτό.
- Όταν οι ήχοι από το παιχνίδι αρχίσουν να εξασθενούν ή σταματήσουν να λειτουργούν, τότε αλλάξτε τις μπαταρίες. Η αντικατάσταση των μπαταριών να γίνεται μόνο από ενήλικες.




## Πληροφορίες για τις Μπαταρίες




Σε εξαιρετικές περιπτώσεις, στις μπαταρίες μπορεί να προκληθεί διαρροή με αποτέλεσμα να προκληθούν εγκαύματα ή να καταστραφεί το προϊόν. Για να αποφύγετε τη διαρροή:

- Μη χρησιμοποιείτε παράλληλα καινούριες και παλιές αλκαλικές, συμβατικές ή επαναφορτιζόμενες (νικελίου-καδμίου) μπαταρίες.
- Τοποθετήστε τους πόλους των μπαταριών, όπως υποδεικνύεται μέσα στη θήκη.
- Αφαιρείτε τις μπαταρίες όταν πρόκειται να μη χρησιμοποιήσετε το προϊόν για μεγάλο χρονικό διάστημα. Αφαιρείτε πάντα τις μπαταρίες που έχουν εξαντληθεί από το προϊόν. Παρακαλούμε πετάτε τις παλιές μπαταρίες στους ειδικούς κάδους ανακύκλωσης. Μην πετάτε το προϊόν σε φωτιά. Μπορεί να προκληθεί έκρηξη ή διαρροή από τις μπαταρίες που περιέχονται.
- Μη βραχυκυκλώνετε τους πόλους των μπαταριών.
- Χρησιμοποιήστε μπαταρίες ίδιου ή παρόμοιου τύπου με αυτόν που συνιστούμε.
- Οι μη επαναφορτιζόμενες μπαταρίες δεν πρέπει να φορτίζονται.
- Αφαιρείτε τις επαναφορτιζόμενες μπαταρίες πριν τις φορτίσετε.
- Η φόρτιση των επαναφορτιζόμενων μπαταριών πρέπει να γίνεται μόνο από ενήλικες.


## 2 Διαφορετικοί Τρόποι Παιχνιδιού!

- Ανοίξτε τους ειδικούς συνδέσμους στο πίσω μέρος του παιχνιδιού και μετακινήστε τον διακόπτη είτε στη θέση ανοιχτό με χαμηλή ένταση ήχου  είτε στη θέση ανοιχτό με υψηλή ένταση ήχου  είτε στη θέση κλειστό .
- Βρείτε το διακόπτη επιλογής τρόπου λειτουργίας στο δεξί πόδι.
- Πιέστε το δεξί πόδι για να ενεργοποιήσετε τον τρόπο λειτουργίας Εκπαίδευση. Πιέστε ξανά για τον τρόπο λειτουργίας Μουσική. Πιέστε και πάλι για να απενεργοποιήσετε το σκυλάκι.



Επιλογή  
Τρόπου  
Λειτουργίας

### ΑΒΓ Εκπαίδευση

- Πιέστε το αριστερό πόδι, το δεξί χέρι, την καρδιά, την κοιλιά ή το αριστερό αφτί για να ακούσετε τις λέξεις αυτές συνοδευόμενες από μια μικρή μελωδία. Πιέστε ξανά για να μάθετε ένα χρώμα.
- Πιέστε τη μουσική νότα στο αριστερό χέρι  για να ακούσετε χαρούμενα και εκπαιδευτικά τραγουδάκια.

### Μουσική

- Πιέστε το αριστερό πόδι, το αριστερό αφτί, την καρδιά ή τα χεράκια για να ακούσετε ένα χαρούμενο τραγουδάκι. Πιέστε ξανά για να ακούσετε μια διασκεδαστική φράση.
- Πιέστε την κοιλιά για να ακούσετε ακόμα ένα χαρούμενο τραγουδάκι. Πιέστε ξανά για να ακούσετε το σκυλάκι να γαβγίζει και να γελάει.

# Φροντίδα

- Σκουπίστε το προϊόν με ένα καθαρό πανί, βρεγμένο με λίγο νερό και σαπούνι. Μη βυθίζετε το προϊόν στο νερό.
- Αυτό το παιχνίδι δεν έχει ανταλλακτικά. Μην αποσυναρμολογείτε τα μέρη για τα οποία δεν υπάρχει σχετική οδηγία.



- Προστατέψτε το περιβάλλον. Μην εναποθέτετε το προϊόν αυτό με απόβλητα οικιακής προέλευσης (οδηγία 2002/96/EC). Συμβουλευτείτε την κατά τόπο αρμόδια αρχή για περισσότερες οδηγίες και πληροφορίες για την ανακύκλωση.



[service.fisher-price.com](http://service.fisher-price.com)

Mattel AEBE, Ελληνικού 2, Ελληνικό  
16777, ΕΛΛΑΔΑ.

Mattel Europa, B.V., Gondel 1, 1186 MJ  
Amstelveen, Nederland.