



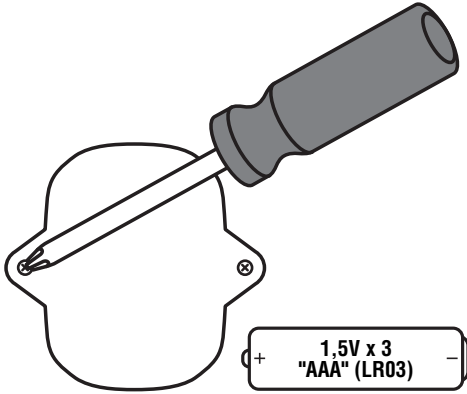
Κρατήστε αυτές τις οδηγίες για μελλοντική χρήση,  
καθώς περιέχουν σημαντικές πληροφορίες.

Απαιτούνται τρεις μπαταρίες "AAA"  
(περιλαμβάνονται) για τη λειτουργία.

Η τοποθέτηση των μπαταριών να γίνεται από ενήλικα.

Εργαλείο για τη συναρμολόγηση: σταυροκατσάβιδο (δεν περιλαμβάνεται).

# Αντικατάσταση Μπαταριών



**Για καλύτερη απόδοση, συνιστούμε να αντικαταστήσετε τις μπαταρίες που περιλαμβάνονται στο παιχνίδι με τρεις, καινούριες αλκαλικές μπαταρίες μεγέθους "AAA" (LR03).**

- Βρείτε το πορτάκι της θήκης των μπαταριών στο πίσω μέρος του βιβλίου.
- Χαλαρώστε τις βίδες στο πορτάκι της θήκης των μπαταριών με ένα σταυροκατσάβιδο. Αφαιρέστε το πορτάκι.
- Τοποθετήστε τρεις **αλκαλικές** μπαταρίες μεγέθους "AAA".

**Συμβουλή:** Για μεγαλύτερη διάρκεια λειτουργίας χρησιμοποιείτε **αλκαλικές μπαταρίες**.

- Επανατοποθετήστε το πορτάκι της θήκης των μπαταριών και σφίξτε τις βίδες με ένα σταυροκατσάβιδο.
- Εάν το παιχνίδι δε λειτουργεί σωστά, κάντε επανεκκίνηση. Όταν τελειώσετε το παιχνίδι σύρετε το διακόπτη λειτουργίας στο κλειστό και μετά ξανά στο ανοιχτό.
- Όταν οι ήχοι ή τα φώτα του παιχνιδιού αρχίσουν να εξασθενούν ή σταματήσουν να λειτουργούν, τότε αλλάξτε τις μπαταρίες. Η αντικατάσταση των μπαταριών να γίνεται μόνο από ενήλικες.



- Προστατέψτε το περιβάλλον. Μην εναποθέτετε το προϊόν αυτό με απόβλητα οικιακής προέλευσης (οδηγία 2002/96/EC). Συμβουλευτείτε την κατά τόπο αρμόδια αρχή για περισσότερες οδηγίες και πληροφορίες για την ανακύκλωση.

## Πληροφορίες για τις Μπαταρίες




Σε εξαιρετικές περιπτώσεις, στις μπαταρίες μπορεί να προκληθεί διαρροή με αποτέλεσμα να προκληθούν εγκαύματα ή να καταστραφεί το προϊόν. Για να αποφύγετε τη διαρροή:

- Μη χρησιμοποιείτε παράλληλα καινούριες και παλιές αλκαλικές, συμβατικές ή επαναφορτιζόμενες (νικελίου-καδμίου) μπαταρίες.
- Τοποθετήστε τους πόλους των μπαταριών, όπως υποδεικνύεται μέσα στη θήκη.
- Αφαιρείτε τις μπαταρίες όταν πρόκειται να μη χρησιμοποιήσετε το προϊόν για μεγάλο χρονικό διάστημα. Αφαιρείτε πάντα τις μπαταρίες που έχουν εξαντληθεί από το προϊόν. Παρακαλούμε πετάτε τις παλιές μπαταρίες στους ειδικούς κάδους ανακύκλωσης. Μην πετάτε το προϊόν σε φωτιά. Μπορεί να προκληθεί έκρηξη ή διαρροή από τις μπαταρίες που περιέχονται.
- Μη βραχυκυκλώνετε τους πόλους των μπαταριών.
- Χρησιμοποιήστε μπαταρίες ίδιου ή παρόμοιου τύπου με αυτόν που συνιστούμε.
- Οι μη επαναφορτιζόμενες μπαταρίες δεν πρέπει να φορτίζονται.
- Αφαιρείτε τις επαναφορτιζόμενες μπαταρίες πριν τις φορτίσετε.
- Η φόρτιση των επαναφορτιζόμενων μπαταριών πρέπει να γίνεται μόνο από ενήλικες.

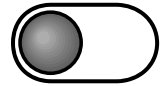
# Αριθμοί, Αρίθμηση και άλλα πολλά!

Πατήστε



- Σύρετε το διακόπτη λειτουργίας/έντασης ήχου στο ανοιχτό με χαμηλή ένταση ήχου , στο ανοιχτό με υψηλή ένταση ήχου  ή στο κλειστό .
- Πατήστε το κουμπί για να ακούσετε φωνές ζώων, αριθμούς, αρίθμηση και ένα τραγουδάκι.

Διακόπτης  
Λειτουργίας/  
Έντασης  
Ήχου



# Φροντίδα

- Σκουπίστε το προϊόν με ένα καθαρό πανί, βρεγμένο με λίγο νερό και σαπούνι. Μη βυθίζετε το προϊόν στο νερό.
- Αυτό το παιχνίδι δεν έχει ανταλλακτικά. Μην αποσυναρμολογείτε τα μέρη για τα οποία δεν υπάρχει σχετική οδηγία.

## Πληροφορίες προς τον Καταναλωτή

**ΕΛΛΑΔΑ:** Mattel ΑΕΒΕ, Ελληνικού 2, Ελληνικό 16777, ΕΛΛΑΔΑ.

**GREAT BRITAIN:** Helpline: 01628 500303. Mattel UK Ltd, Vanwall Business Park, Maidenhead SL6 4UB. [www.service.mattel.com/uk](http://www.service.mattel.com/uk).