

Fisher-Price®



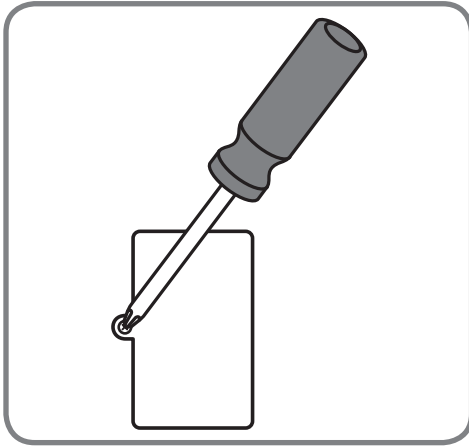
Κρατήστε αυτές τις οδηγίες για μελλοντική χρήση, καθώς περιέχουν σημαντικές πληροφορίες.

Απαιτούνται δύο μπαταρίες "AA" (περιλαμβάνονται) για τη λειτουργία. Οι μπαταρίες που περιλαμβάνονται είναι μόνο για τη δοκιμή του προϊόντος.

Η τοποθέτηση των μπαταριών να γίνεται από ενήλικα.

Εργαλείο για τη συναρμολόγηση: σταυροκατσάβιδο (δεν περιλαμβάνεται).

Αντικατάσταση Μπαταριών



Για καλύτερη απόδοση, συνιστούμε να αντικαταστήσετε τις μπαταρίες που περιλαμβάνονται στο παιχνίδι με δύο, καινούριες αλκαλικές μπαταρίες μεγέθους "AA" (LR6).

- Βρείτε το πορτάκι της θήκης των μπαταριών στο κάτω μέρος του τηλεφώνου.
- Χαλαρώστε τη βίδα στο πορτάκι της θήκης των μπαταριών με ένα σταυροκατσάβιδο. Αφαιρέστε το πορτάκι. Πετάξτε τις παλιές μπαταρίες στους ειδικούς κάδους ανακύκλωσης.
- Τοποθετήστε δύο καινούριες **αλκαλικές** μπαταρίες "AA", όπως υποδεικνύεται στη θήκη των μπαταριών.

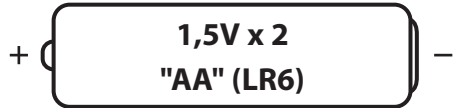
Συμβουλή: Για μεγαλύτερη διάρκεια λειτουργίας χρησιμοποιείτε **αλκαλικές** μπαταρίες.

- Επανατοποθετήστε το πορτάκι της θήκης των μπαταριών και σφίξτε τη βίδα με ένα σταυροκατσάβιδο.
- Εάν το παιχνίδι δε λειτουργεί σωστά, κάντε επανεκκίνηση. Όταν τελειώσετε το παιχνίδι σύρετε το διακόπτη λειτουργίας στο κλειστό και μετά ξανά στο ανοιχτό.
- Όταν οι ήχοι από το παιχνίδι αρχίσουν να εξασθενούν ή σταματήσουν να λειτουργούν, τότε αλλάξτε τις μπαταρίες. Η αντικατάσταση των μπαταριών να γίνεται μόνο από ενήλικες.



- Προστατέψτε το περιβάλλον. Μην εναποθέτετε το προϊόν αυτό με απόβλητα οικιακής προέλευσης (οδηγία 2002/96/EC). Συμβουλευτείτε την κατά τόπο αρμόδια αρχή για περισσότερες οδηγίες και πληροφορίες για την ανακύκλωση.

Πληροφορίες για τις Μπαταρίες





Σε εξαιρετικές περιπτώσεις, στις μπαταρίες μπορεί να προκληθεί διαρροή με αποτέλεσμα να προκληθούν εγκαύματα ή να καταστραφεί το προϊόν. Για να αποφύγετε τη διαρροή:

- Μη χρησιμοποιείτε παράλληλα καινούριες και παλιές αλκαλικές, συμβατικές ή επαναφορτιζόμενες (νικελίου-καδμίου) μπαταρίες.
- Τοποθετήστε τους πόλους των μπαταριών, όπως υποδεικνύεται μέσα στη θήκη.
- Αφαιρείτε τις μπαταρίες όταν πρόκειται να μη χρησιμοποιήσετε το προϊόν για μεγάλο χρονικό διάστημα. Αφαιρείτε πάντα τις μπαταρίες που έχουν εξαντληθεί από το προϊόν. Παρακαλούμε πετάτε τις παλιές μπαταρίες στους ειδικούς κάδους ανακύκλωσης. Μην πετάτε το προϊόν σε φωτιά. Μπορεί να προκληθεί έκρηξη ή διαρροή από τις μπαταρίες που περιέχονται.
- Μη βραχυκυκλώνετε τους πόλους των μπαταριών.
- Χρησιμοποιήστε μπαταρίες ίδιου ή παρόμοιου τύπου με αυτόν που συνιστούμε.
- Οι μη επαναφορτιζόμενες μπαταρίες δεν πρέπει να φορτίζονται.
- Αφαιρείτε τις επαναφορτιζόμενες μπαταρίες πριν τις φορτίσετε.
- Η φόρτιση των επαναφορτιζόμενων μπαταριών πρέπει να γίνεται μόνο από ενήλικες.


3 Τρόποι για Παιχνίδι!




- Σύρετε το διακόπτη λειτουργίας/έντασης ήχου που βρίσκεται στο κάτω μέρος του τηλεφώνου στο ανοιχτό με χαμηλή ένταση ήχου  ή στο ανοιχτό με υψηλή ένταση ήχου .

- Σύρετε το διακόπτη λειτουργίας στο:

123 Εκπαίδευση- Γυρίστε τις σελίδες για να ακούσετε το όνομα κάποιου ζώου και τη φωνή του, πατήστε κάποιο κουμπί στο τηλέφωνο για να ακούσετε αριθμούς και μελωδίες.

 **Μουσική**- Γυρίστε τις σελίδες για να ακούσετε ένα τραγουδάκι, πατήστε κάποιο κουμπί για να ακούσετε τη συνέχεια του τραγουδιού.

 **Φαντασία**- Γυρίστε τις σελίδες για να ακούσετε τις φωνές των ζώων, πατήστε ένα κουμπί για αληθινούς ήχους τηλεφώνου και φρασούλες.

- Όταν τελειώσετε το παιχνίδι σύρετε το διακόπτη λειτουργίας στο κλειστό .

Φροντίδα

- Σκουπίστε το προϊόν με ένα καθαρό πανί, βρεγμένο με λίγο νερό και σαπούνι. Μη βυθίζετε το προϊόν στο νερό.
- Αυτό το παιχνίδι δεν έχει ανταλλακτικά. Μην αποσυναρμολογείτε τα μέρη για τα οποία δεν υπάρχει σχετική οδηγία.

Πληροφορίες προς τον Καταναλωτή

ΕΛΛΑΔΑ: Mattel AEBE, Ελληνικού 2, Ελληνικό 16777, ΕΛΛΑΔΑ.

GREAT BRITAIN: Helpline: 01628 500303. Mattel UK Ltd, Vanwall Business Park, Maidenhead SL6 4UB. www.service.mattel.com/uk.