

Fisher-Price®

N3837

Eđitici CD alar

Önemli bilgiler ierdiđi iin daha sonra bakmak üzere lütfen bu talimat sayfasını saklayın.

Ü adet "AA" pille alışır (piller dahildir).

Pil deđiřtirmenin bir yetiřkin tarafından yapılması gerekir.

Pil deđiřtirmek iin gereken alet: Yıldız tornavida (dahil deđildir).



Bebek İin Öğrenmenin Keyfi!




Tanımlanan hayvanı duymak için basın.

Şarkıyı duymak için basın.


Hayvanın sesini duymak için basın.



Ama-Kapama/Ses Dğmesi

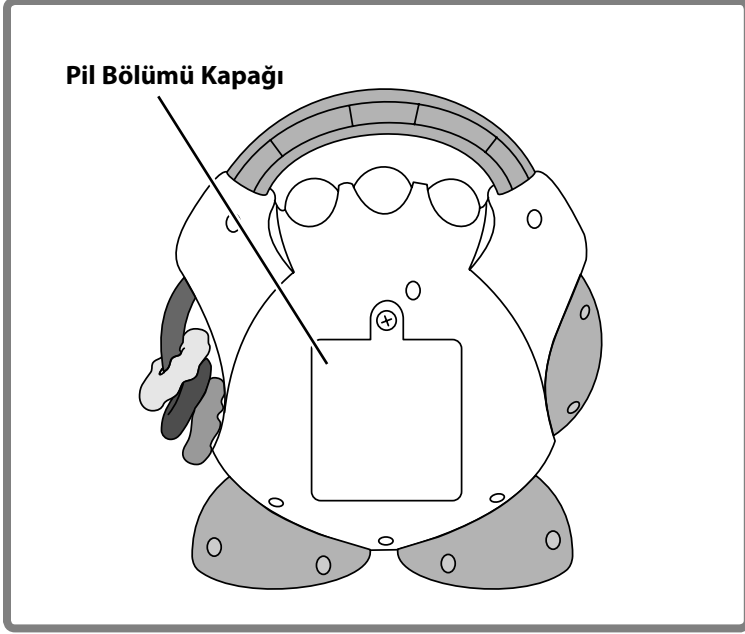
- Ama-kapama/ses dğmesini üç konumdan herhangi birine kaydırın: kapalı , kısık sesli açık , veya yüksek sesli açık .

İpucu: Çocuđunuz bu oyuncakla aktif olarak oynamıyorsa, oyuncak otomatik olarak kapanır (uyku modu).

- Çocuđunuz bu oyuncakla oynamayı bitirdiđinde açma-kapama/ses dğmesini kapalı  konuma getirin.

"CD"yi döndürmek ve penceredeki hayvanı deđiřtirmek için basın. Hayvanın adını, hayvanla ilgili bir şarkıyı ve hayvanın sesini dinleyin.

Pillerin Deęiřtirilmesi



En iyi performans için, bu oyuncakla verilen pilleri üç adet yeni "AA" (LR6) alkalın pille deęiřtirmenizi öneririz.

- Oyunaęın altındaki pil bölümünü bulun.
- Pil bölümü kapaęındaki vidayı bir yıldız tornavidayla gevřetin. Pil bölümü kapaęını çıkarın.
- Üç adet yeni "AA" (LR6) **alkalin** pil takın.

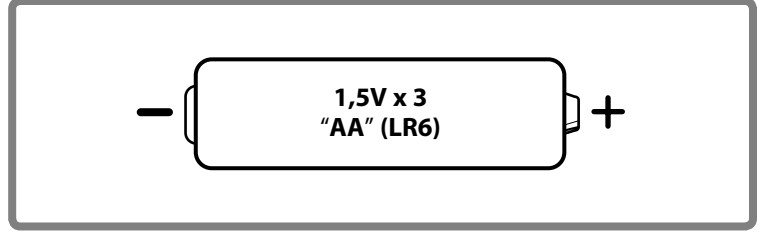
İpucu: Daha uzun ömür için **alkalin** piller kullanmanızı öneririz.

- Pil bölümü kapaęını kapatın ve vidaları yıldız tornavidayla sıkın. Fazla sıkmayın.
- Oyunaęın ışıkları veya sesi zayıflamaya veya hiç çıkmamaya başlarsa, pillerin bir yetişkin tarafından deęiřtirilme zamanı gelmiř demektir!

- Bu ürünü evsel atıklarla birlikte atmıyarak çevreyi koruyun (2002/96/EC). Geri dönüřüm önerileri ve tesisleri için bölgenizdeki yetkililere danıřın (Sadece Avrupa için).



Pil Güvenlik Bilgileri



Bazı ender durumlarda, piller kimyasal yanıklara neden olabilecek veya ürününüze zarar verebilecek biçimde sızıntı yapabilir.

Pil sızıntılarından kaçınmak için:

- Eski ve yeni pilleri veya farklı türlerde pilleri (alkalin, standart-karbon çinko, veya řarj edilebilir-nikel kadmiyum) bir arada kullanmayın.
- Pilleri pil bölümü kapaęında gösterildięi gibi yerleřtirin.
- Uzun süre kullanmayacaksanız pilleri çıkartın. Bitmiř pilleri kesinlikle ürünün içinde bırakmayın. Pilleri güvenli bir şekilde atın. Bu ürünü ateře atmayın. İçindeki piller patlayabilir veya sızıntı yapabilir.
- Pil terminallerine kesinlikle kısa devre yaptırmayın.
- Sadece aynı veya eřdeęer türde piller kullanın.
- řarj edilemeyen pilleri řarj etmeyin.
- řarj etmeden önce řarj edilebilir pilleri ürünün içinden çıkartın.
- Çıkarılabilirse, řarj edilebilir piller kullanılır, bu piller sadece yetişkin gözetiminde řarj edilebilir.

Bakım

- Bu oyuncuđı, hafif sabunlu suyla nemlendirilmiş temiz bir bezle silin. Bu oyuncuđı suya batırmayın.
- Bu oyuncuđın, tüketici servisi kapsamında bir parçası yoktur. Oyuncuđı parçalamayın.

Tüketici Bilgisi

Mattel Oyuncakçılık Tic. Ltd. Şti., Eston Çamlıevler, Sarıçam Blok D:1, 34752 İçerenköy, İstanbul.

Mattel AEBE, Ελληνικού 2, 16777 Ελληνικό, Ελλάδα.

Mattel UK Ltd, Vanwall Business Park, Maidenhead SL6 4UB. www.service.mattel.com/uk.