

Fisher-Price®

M1671

# Cookie Shape Surprise™

Önemli bilgiler içerdği için  
daha sonra bakmak üzere  
lütfen bu talimat  
sayfasını saklayın.

Üç adet "AA" pille çalışır  
(piller dahildir).

Pil değiştirmenin bir yetişkin  
tarafından yapılması gerekir.

Pil değiştirmek için gereken  
alet: Yıldız tornavida  
(dahil değildir).



Laugh & Learn™

[www.fisher-price.com](http://www.fisher-price.com)

## Kullanmadan önce

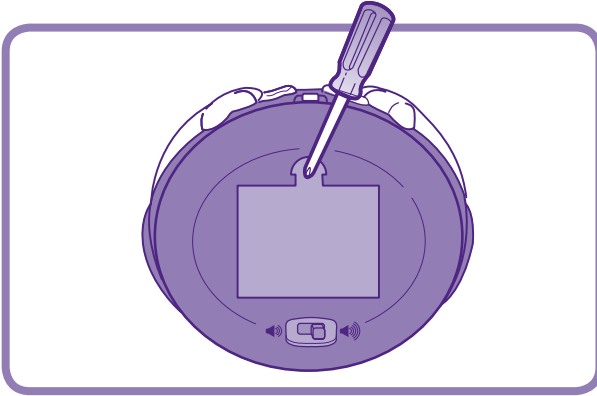


### DİKKAT

Lütfen plastik uçlar gibi küçük parçaları çocukların erişemeyeceği yerlerde tutun. Plastik ucu atın.

**Not:** Plastik uç, oyuncuğa, mağaza içinde sergilenbilmesi amacıyla tutturulmuştur. Uç çıkartılmış olabilir, yine de emin olmak için oyuncuğın arkasını kontrol edin. Hâlâ yerinde duruyorsa, plastik ucu çekip çıkartın. Plastik ucu atın.

## Pillerin Değiştirilmesi



**En iyi performans için, bu oyuncakla verilen pilleri üç adet yeni alkalin LR6 ("AA") pille değiştirmenizi öneririz.**

- Oyuncuğın altındaki pil bölümünü bulun.
- Bir yıldız tornavidayla pil bölümünün kapağındaki vidayı gevşetin. Pil bölümü kapağını çıkartın.
- Bitmiş pilleri çıkartın ve atın.
- Üç adet LR6 ("AA") **alkalin** pili, pil bölümünün içinde gösterildiği biçimde yerleştirin.

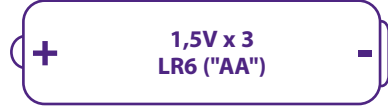
**İpucu:** Daha uzun ömür için **alkalin** piller kullanmanızı öneririz.

- Pil bölümünün kapağını kapatın ve yıldız tornavidayla vidaları sıkın. Çok fazla sıkmayın.
- Oyuncuğın sesi veya hareketleri zayıflamaya veya hiç çıkmamaya başlarsa, pillerin bir yetişkin tarafından değiştirilme zamanı gelmiş demektir!



- Bu ürünü evsel atıklar ile birlikte atmamak için çevreyi koruyun (2002/96/EC). Geri dönüşüm önerileri ve tesisleri için bölgenizdeki yetkililere danışın (Sadece Avrupa için).





## Pil Güvenlik Bilgileri



Bazı ender durumlarda, piller kimyasal yanıklara neden olabilecek veya ürününüze zarar verebilecek biçimde sızıntı yapabilir. Pil sızıntılarından kaçınmak için:

- Eski ve yeni pilleri veya farklı türlerde pilleri (alkalin, standart-karbon çinko, veya şarj edilebilir-nikel kadmiyum) bir arada kullanmayın.
- Pilleri pil bölümü kapağında gösterildiği gibi yerleştirin.
- Uzun süre kullanmayacaksınız pilleri çıkartın. Bitmiş pilleri kesinlikle ürünün içinde bırakmayın. Pilleri güvenli bir şekilde atın. Bu ürünü ateşe atmayın. İçindeki piller patlayabilir veya sızıntı yapabilir.
- Pil terminallerine kesinlikle kısa devre yaptırmayın.
- Önerildiği gibi, sadece aynı veya eşdeğer türde piller kullanın.
- Şarj edilemeyen pilleri şarj etmeyin.
- Şarj etmeden önce şarj edilebilir pilleri ürünün içinden çıkartın.
- Çıkartılabiliyorsa, şarj edilebilir piller kullanılır, bu piller sadece yetişkin gözetiminde şarj edilebilir.

# Oynayalım ve Öğrenelim!

- Mod düğmesini şekillere  veya sayılara  kaydırın. Çocuğunuz bu oyuncakla oynamayı bitirdiğinde mod düğmesini kapalı **O** konuma getirin.
  - Ses düğmesini yüksek  veya alçak  olarak ayarlayın.
- Not:** Çocuğunuz bu oyuncakla aktif olarak oynamazsa, uykuya geçer. Oyunağı “uyandırmak” için oyunağın yan tarafından bir şekil yerleştirin, burnuna basın veya mod düğmesini kaydırın.
- Düşük pil oyunağın çalışmasını etkileyebilir, ses ve ışıkların azalmasına yol açabilir ve oyuncak kapanmayabilir.



## Şekiller

- Oyunağın yanından bir şekil yerleştirin ve şeklin ismini duyun; bunu komik bir ses veya sözcük takip edecektir.
- Işık ve sesler için burnuna istediğiniz zaman basın!
- Müziğin bir bölümünü duymak ve burnun yanıp sönmelerini görmek için elinizi kurabiye kavanozunun içine sokun.

## Sayılar

- Oyunağın yanından bir şekil yerleştirin ve şeklin sayısını duyun; bunu komik bir ses veya sözcük takip edecektir.
- Işık ve sesler için burnuna istediğiniz zaman basın!
- Müziğin bir bölümünü duymak ve burnun yanıp sönmelerini görmek için elinizi kurabiye kavanozunun içine sokun.

## Bakım

- Sadece yüzeyi temizlenebilir. Hafif bir sabunlu suyla nemlendirilmiş temiz bir bezle silin.
- Oyuncağı suya batırmayın.

## Tüketici Bilgisi

Mattel Oyuncakçılık Tic. Ltd. Şti., Eston Çamlievler, Sarıçam Blok D:1, 34752 İçerenköy, İstanbul.  
Mattel Europa, B.V., Gondel 1, 1186 MJ Amstelveen, Nederland.  
Mattel U.K. Ltd., Vanwall Business Park, Maidenhead SL6 4UB.

## Eğlenceli oyunlarla hergün öğrenin!

**Laugh & Learn™** koleksiyonundaki oyuncaklarla öğrenmeyi eğlenceli hale getirin. Hareketli müzikler, eşlik edilen şarkılar ve bir sürü aktivite sayesinde, bebekler ilk bilgilerini günlük deneyimlerle birleştirerek öğreniyorlar!

**Her biri ayrı ayrı ve stoklara bağlı olarak satılır.**



**M1669**



**M1670**

