

Fisher-Price®

M1670

Learning Phone™

Önemli bilgiler içerdiği için daha sonra bakmak üzere lütfen bu talimat sayfasını saklayın.

Üç adet "AAA" pille çalışır (piller dahildir).

Pil değiştirmenin bir yetişkin tarafından yapılması gerekir.

Pil değiştirmek için gereken alet: Yıldız tornavida (dahil değildir).



Laugh & Learn™

www.fisher-price.com

Kullanmadan Önce



DİKKAT

Lütfen plastik uç gibi küçük parçaları çocukların erişemeyeceği yerde bulundurun. Plastik ucu atın.

Not: Plastik uç oyuncuğa mağazada sergilenme amacıyla tutturulmuştur. Uç çıkarılmış olabilir, yine de emin olmak için oyuncuğu kontrol edin. Hâlâ yerinde duruyorsa, plastik ucu çekip çıkartın. Plastik ucu atın.

Pillerin Değiştirilmesi



En iyi performans için, bu oyuncakla verilen pilleri üç adet yeni alkalın "AAA" (LR03) pille değiştirmenizi öneririz.

- Pil bölümü kapağındaki vidayı yıldız tornavidayla açın. Pil bölümü kapağını çıkarın.
- Üç tane "AAA" (LR03) **alkalin** pil yerleştirin.

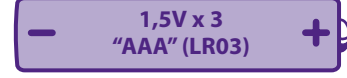
İpucu: Daha uzun ömür için **alkalin** piller kullanmanızı öneririz.

- Pil bölümünün kapağını kapatın ve yıldız tornavidayla vidaları sıkın. Çok fazla sıkmayın.
- Oyuncuğun sesi veya hareketleri zayıflamaya veya hiç çıkmamaya başlarsa, pillerin bir yetişkin tarafından değiştirilme zamanı gelmiş demektir!



- Bu ürünü evsel atıklar ile birlikte atmayarak çevreyi koruyun (2002/96/EC). Geri dönüşüm önerileri ve tesisleri için bölgenizdeki yetkililere danışın (Sadece Avrupa için).



Pil Güvenlik Bilgileri



Bazı ender durumlarda, piller kimyasal yanıklara neden olabilecek veya ürününüze zarar verebilecek biçimde sızıntı yapabilir. Pil sızıntılarından kaçınmak için:

- Eski ve yeni pilleri veya farklı türlerde pilleri (alkalin, standart-karbon çinko, veya şarj edilebilir-nikel kadmiyum) bir arada kullanmayın.
- Pilleri pil bölümü kapağında gösterildiği gibi yerleştirin.
- Uzun süre kullanmayacaksanız pilleri çıkartın. Bitmiş pilleri kesinlikle ürünün içinde bırakmayın. Pilleri güvenli bir şekilde atın. Bu ürünü ateşe atmayın. İçindeki piller patlayabilir veya sızıntı yapabilir.
- Pil terminallerine kesinlikle kısa devre yaptırmayın.
- Sadece aynı veya eşdeğer türde piller kullanın.
- Şarj edilemeyen pilleri şarj etmeyin.
- Şarj etmeden önce şarj edilebilir pilleri ürünün içinden çıkartın.
- Çıkarılabiliyorsa, şarj edilebilir piller kullanılır, bu piller sadece yetişkin gözetiminde şarj edilebilir.

Gülümseyen Bir Köpekçik ve Eğlenceli Müzik

Mod düğmesini Öğrenme Moduna **ABC**,
Müzik Moduna  veya Hayal Gücüne  kaydırın.



ABC Öğrenme Modu

Cümleleri ve eğitici şarkıları duymak için büyük oval düğmeye basın.

Bir sayı düğmesine basın ve bastığınız sayıyı işitin.

Müzik Modu

Cümleleri ve eğlenceli tonları duymak için büyük oval düğmeye basın.


Kısa şarkıları duymak için sayı düğmelerine basın.

Hayal gücü

Zil sesi efektlerini duymak için büyük oval düğmeye basın.

Tonları duymak için sayı düğmelerine basın.

Kapalı

Çocuğunuz bu oyuncakla oynamayı bitirdiğinde mod düğmesini kapalı konuma  kaydırın.

Tüketici Bilgisi

Mattel Oyuncakçılık Tic. Ltd. Şti., Eston Çamlıevler, Sarıçam Blok D:1, 34752 İçerenköy, İstanbul.
Mattel Europa, B.V., Gondel 1, 1186 MJ Amstelveen, Nederland.
Mattel UK Ltd, Vanwall Business Park, Maidenhead SL6 4UB.

Eğlenceli oyunlarla her gün öğrenin!

Laugh & Learn™ koleksiyonundaki oyuncaklar ile öğrenmeyi daha eğlenceli hale getirin. Neşeli müzikler ve bir sürü aktivite sayesinde, bebekler ilk bilgilerini günlük deneyimlerle birleştirerek öğreniyorlar.

Her biri ayrı ayrı ve stoklara bağlı olarak satılır.



M1669



M1671