

Conservare queste istruzioni per un riferimento futuro. Contengono importanti informazioni.

Richiede tre pile formato stilo "AA" (incluse).

Le pile devono essere sostituite da un adulto.

Attrezzo richiesto per la sostituzione delle pile: cacciavite a stella (non incluso).



Laugh & Learn™

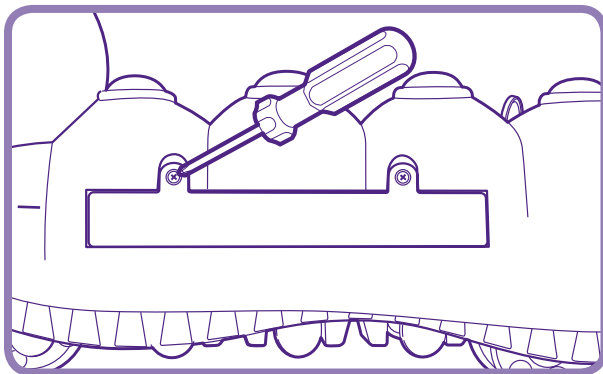
Prima dell'uso



AVVERTENZA

Tenere i pezzi di piccole dimensioni come le linguette di plastica fuori dalla portata dei bambini. Eliminare la linguetta di plastica con la dovuta cautela.

Nota: È stata agganciata una linguetta di plastica al giocattolo per la dimostrazione. Verificare sul retro del giocattolo che non sia già stata rimossa. Tirare e rimuovere la linguetta nel caso in cui fosse ancora agganciata al giocattolo. Eliminare la linguetta di plastica con la dovuta cautela.



Per un funzionamento ottimale, sostituire le pile fornite con il giocattolo con tre pile alcaline nuove formato stilo "AA" (LR6).

- Localizzare lo scomparto pile sul fondo del giocattolo.
- Allentare le viti dell'apposito sportello con un cacciavite a stella. Rimuovere lo sportello.
- Estrarre le pile ed eliminarle con la dovuta cautela.
- Inserire tre pile **alcaline** formato stilo "AA" (LR6).

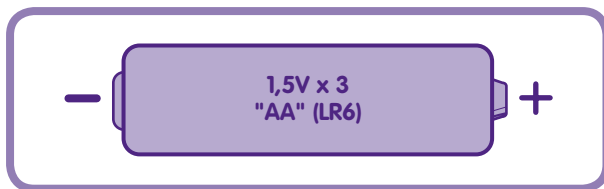
Suggerimento: usare pile **alcaline** per una maggiore durata.

- Rimettere lo sportello e stringere le viti con un cacciavite a stella. Non forzare.
- Un adulto deve sostituire le pile nel caso in cui i suoni o le luci del giocattolo dovessero affievolirsi o interrompersi.



- Proteggi l'ambiente: non gettare questo prodotto con i rifiuti domestici normali (2002/96/EC). Rivolgiti alle autorità locali competenti per i consigli sul riciclaggio e le relative strutture di smaltimento.

Norme di sicurezza per le pile



In casi eccezionali le pile potrebbero presentare perdite di liquido che potrebbero causare ustioni da sostanze chimiche o danneggiare il giocattolo. Per prevenire le perdite di liquido:

- Non mischiare pile vecchie e nuove o pile di tipo diverso: alcaline, standard (zinco-carbone) o ricaricabili (nickel-cadmio).
- Inserire le pile come indicato all'interno dell'apposito scomparto.
- Estrarre le pile quando il giocattolo non viene utilizzato per periodi di tempo prolungati. Estrarre sempre le pile scariche dal giocattolo. Eliminare le pile con la dovuta cautela. Non gettare le pile nel fuoco. Potrebbero esplodere o presentare perdite di liquido.
- Non cortocircuitare mai i terminali delle pile.
- Usare solo pile dello stesso tipo o equivalenti a quelle raccomandate.
- Non ricaricare pile non ricaricabili.
- Estrarre le pile ricaricabili dal giocattolo prima della ricarica.
- Ricaricare le pile ricaricabili removibili solo sotto la supervisione di un adulto.

Parole, frasi e allegre canzoni!

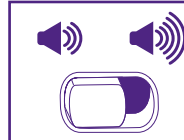


Leva modalità



- Spostare la leva della modalità su Apprendimento **ABC** o Musica 🎵.
- Spostare la leva della modalità su off **O** una volta terminato il gioco.

Leva Volume



- Localizzare la leva di attivazione/volume situata sul retro del giocattolo.
- Regolare la leva del volume su alto 📢 o basso 📢, sul livello più adatto al bambino.

ABC Apprendimento

- Girare le pagine per ascoltare gli oggetti e sentire il loro nome.
- Premere il tasto di una pagina per ascoltare una frase connessa all'immagine. Il tasto si illumina!
- Premere il naso del bruco per ascoltare tutte le parole illustrate sulle pagine con una simpatica frase.

🎵 Musica

- Girare le pagine per attivare gli effetti sonori corrispondenti alle immagini delle pagine.
- Premere il tasto di ogni pagina per ascoltare un'allegria canzone ed ammirare le luci ballerine!
- Premere il naso del bruco per ascoltare un'altra canzone o una simpatica frase.

Informazioni per l'acquirente

Visita il nostro sito on line www.service.fisher-price.com

Conservare questo indirizzo per eventuale riferimento.

ITALIA: Mattel Italy Srl, Centro Direzionale Maciachini, Via Benigno Crespi 19/C, 20159 Milano. Servizio assistenza clienti: Customersrv.italia@mattel.com - Numero verde 800 11 37 11.

SCHWEIZ: Mattel AG, Monbijoustrasse 68, CH-3000 Bern 23.

GREAT BRITAIN: Mattel UK Ltd, Vanwall Business Park, Maidenhead SL6 4UB. www.service.mattel.com

Impara ogni giorno con un gioco divertente!

Ogni giorno rendi l'apprendimento più divertente con l'intera collezione di giocattoli della linea **Laugh & Learn™**.
Abbinano la musica, le canzoni e tantissime attività alle prime nozioni accademiche ed alle esperienze quotidiane per far imparare tante cose ai bambini!

Ognuno in vendita separatamente secondo disponibilità.



L8663



L8664



G2828



L4891



G2836



G2847



H2216



J4845



G2843



H8182



H8161



H8585