


**Fisher-Price®**

**G9095**



[www.fisher-price.gr](http://www.fisher-price.gr)

# Αντικατάσταση Μπαταριών



**Για καλύτερη απόδοση, συνιστούμε να αντικαταστήσετε τις μπαταρίες που περιλαμβάνονται στο παιχνίδι με τρεις, καινούριες αλκαλικές μπαταρίες μεγέθους "AAA" (LR03).**

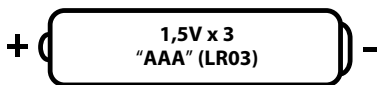
- Βρείτε το πορτάκι της θήκης των μπαταριών στο πίσω μέρος του προϊόντος.
- Χαλαρώστε τις βίδες στο πορτάκι της θήκης των μπαταριών με ένα σταυροκατσάβιδο. Αφαιρέστε το πορτάκι.
- Τοποθετήστε τρεις **αλκαλικές** μπαταρίες μεγέθους "AAA" (LR03).

**Συμβουλή:** Για μεγαλύτερη διάρκεια λειτουργίας χρησιμοποιείτε **αλκαλικές** μπαταρίες.

- Επανατοποθετήστε το πορτάκι της θήκης των μπαταριών και σφίξτε τις βίδες με ένα σταυροκατσάβιδο. Μην σφίξετε υπερβολικά.
- Εάν το προϊόν δε λειτουργεί σωστά, κάντε επανεκκίνηση. Σύρετε το διακόπτη λειτουργίας στο κλειστό και μετά ξανά στο ανοιχτό.
- Όταν οι ήχοι ή τα φώτα του παιχνιδιού αρχίσουν να εξασθενούν ή σταματήσουν να λειτουργούν, τότε αλλάξτε τις μπαταρίες. Η αντικατάσταση των μπαταριών να γίνεται μόνο από ενήλικες.
- Προστατέψτε το περιβάλλον. Μην εναποθέτετε το προϊόν αυτό με απόβλητα οικιακής προέλευσης (οδηγία 2002/96/EC). Συμβουλευτείτε την κατά τόπο αρμόδια αρχή για περισσότερες οδηγίες και πληροφορίες για την ανακύκλωση.



# Πληροφορίες για τις Μπαταρίες








**Σε εξαιρετικές περιπτώσεις, στις μπαταρίες μπορεί να προκληθεί διαρροή με αποτέλεσμα να προκληθούν εγκαύματα ή να καταστραφεί το προϊόν. Για να αποφύγετε τη διαρροή:**

- Μη χρησιμοποιείτε παράλληλα καινούριες και παλιές αλκαλικές, συμβατικές ή επαναφορτιζόμενες (νικελίου-καδμίου) μπαταρίες.
- Τοποθετήστε τους πόλους των μπαταριών, όπως υποδεικνύεται μέσα στη θήκη.
- Αφαιρείτε τις μπαταρίες όταν πρόκειται να μη χρησιμοποιήσετε το προϊόν για μεγάλο χρονικό διάστημα. Αφαιρείτε πάντα τις μπαταρίες που έχουν εξαντληθεί από το προϊόν. Παρακαλούμε πετάτε τις παλιές μπαταρίες στους ειδικούς κάδους ανακύκλωσης. Μην πετάτε το προϊόν σε φωτιά. Μπορεί να προκληθεί έκρηξη ή διαρροή από τις μπαταρίες που περιέχονται.
- Μη βραχυκυκλώνετε τους πόλους των μπαταριών.
- Χρησιμοποιήστε μπαταρίες ίδιου ή παρόμοιου τύπου με αυτόν που συνιστούμε.
- Οι μη επαναφορτιζόμενες μπαταρίες δεν πρέπει να φορτίζονται.
- Αφαιρείτε τις επαναφορτιζόμενες μπαταρίες πριν τις φορτίσετε.
- Η φόρτιση των επαναφορτιζόμενων μπαταριών πρέπει να γίνεται μόνο από ενήλικες.

# 3 Τρόποι Λειτουργίας



- Μετακινήστε το διακόπτη λειτουργίας στο ΑΝΟΙΧΤΟ .
- Πατήστε ένα από τα κουμπιά τρόπου λειτουργίας για να επιλέξετε Αλφάβητο , Αριθμούς  ή Μουσική .
- Όταν τελειώσετε το παιχνίδι μετακινήστε το διακόπτη λειτουργίας στο ΚΛΕΙΣΤΟ .

## Αλφάβητο

- Πατήστε τα κουμπιά του τηλεφώνου για να ακούσετε τα γράμματα του αλφάβητου και να τα δείτε στην οθόνη.
- Πατήστε το κουμπί "0" για να ακούσετε αστείους χαιρετισμούς ή το τραγούδι του αλφάβητου.

## Αριθμοί

- Πατήστε ένα από τα κουμπιά του τηλεφώνου για να ακούσετε τον αντίστοιχο αριθμό, να τον δείτε στην οθόνη και να ακούσετε μία μικρή μελωδία.
- Πατήστε το κουμπί "0" για να ακούσετε αστείους χαιρετισμούς ή ένα τραγούδι.

## Μουσική

- Πατήστε τα κουμπιά για να ακούσετε πολλές μελωδίες και για να διασκεδάσετε με αστεία φωτάκια.
- Πατήστε το κουμπί "0" για να ακούσετε έναν χαιρετισμό ή άλλη μία μελωδία.

# Πληροφορίες προς τον Καταναλωτή

- Κρατήστε αυτές τις οδηγίες για μελλοντική χρήση, καθώς περιέχουν σημαντικές πληροφορίες.
- Απαιτούνται τρεις μπαταρίες "AAA" (περιλαμβάνονται) για τη λειτουργία.
- Η τοποθέτηση των μπαταριών να γίνεται από ενήλικα.
- Εργαλείο για την τοποθέτηση των μπαταριών: σταυροκατσάβιδο (δεν περιλαμβάνεται).
- Σκουπίστε το προϊόν με ένα καθαρό πανί, βρεγμένο με λίγο νερό και σαπούνι. Μη βυθίζετε το προϊόν στο νερό.
- Αυτό το παιχνίδι δεν έχει ανταλλακτικά. Μην αποσυναρμολογείτε τα μέρη για τα οποία δεν υπάρχει σχετική οδηγία.

**ΕΛΛΑΔΑ:** Mattel AEBE, Ελληνικού 2, Ελληνικό 16777, ΕΛΛΑΔΑ.

**GREAT BRITAIN:** Mattel UK Ltd, Vanwall Business Park, Maidenhead SL6 4UB. [www.service.mattel.com/uk](http://www.service.mattel.com/uk)