

● 本商品は部品の代替がありません。部品をなくさないようご注意ください。



おとなといっしょ

**注意 (ちゅうい)**  
保護者の方へ 必ずお読みください

- 保護者のもとで遊ばせてください。
- 安全のため、破損、変形したおもちゃは、使用しないでください。  
(電池を誤使用すると、発熱、破裂、液漏れの恐れがあります。下記に注意してください。)
- 万一、電池からもれた液が目に入ったときはすぐに大量の水で洗い、医師に相談してください。ひみや服に着いたときは水で洗ってください。
- 電池の交換は保護者の方が行ってください。
- 充電式 (ニカドなど) 電池は、絶対に使用しないでください。
- 古い電池と新しい電池、いろいろな種類の電池を混ぜて使わないでください。
- +- (プラスマイナス) を正しくセットしてください。
- 遊んだ後は必ずスイッチを切り電池を外してください。
- ショートさせたり、充電、分解、加熱、火の中に入れてたりしないでください。

＜使用上の注意＞

- セットされている電池はテスト用です (電池は本商品の価格に含まれていません)。お使いになる前に新しい電池と交換してください。
- ご使用中、音が聞こえにくくなったり、ライトが暗くなったら電池を交換してください。
- 本体が汚れたら、固く絞ったタオルでふいてください。水で洗ったりしないよう注意してください。
- 本商品は精密な電子部品で構成されています。落としたり、水にぬらしたり、汚したり、分解したりしないでください。また、高温・低温となる所での使用・保管はさけてください。
- 留め具は梱包材ですので開封後はすぐに捨ててください。

予告なしに商品の改善が行われ、説明文の一部が実際の商品と異なる場合があります。

輸入元 マテル・インターナショナル株式会社  
〒110-0015 東京都台東区東上野2-7-6 東上野T1ビル2F  
お問い合わせ電話番号 03-5807-2040  
電話受付時間 月～金曜日 (祝日を除く) 10時～16時

©2005 Mattel, Inc. All Rights Reserved. ® and ™ designate U.S. trademarks of Mattel, Inc.  
Fisher-Price, Inc., a subsidiary of Mattel, Inc., East Aurora, NY 14052 U.S.A.



# 何ができるかな? カプセルマシン

## 取扱説明書

単三型アルカリ乾電池3本使用 (テスト用電池付き)

- この取扱説明書は保管してください。
- 乾電池の交換は、保護者の方が行ってください。
- 乾電池の交換のために必要な道具：プラスのドライバー (プラスのドライバーは入っていません)




www.fisher-price.jp

コロコロボール

# Swirlin' Surprise Gumballs™

## レバーを押すとコロコロ出てくる！



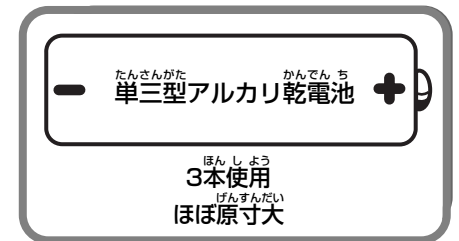

- ・本体の前面にオンオフ/音量調節スイッチがあります。
- ・ にすると、オンで音量が小さくなります。
- ・ にすると、オンで音量が大きくなります。
- ・ にすると、オフです。
- ・遊び終わったら、スイッチをスライドして (オフ) にしてください。

### <遊び方>

- ・コロコロボールを上から入れ、レバーを押すと下から出てきます。
- ・ゆかいな音楽が流れ、ライトアップします。

コロコロボール以外の物を入れて遊ばないでください。  
本体が故障したり、思わぬ事故を起こす恐れがあります。

## 乾電池の入れ方



セットされている電池はテスト用です。  
お使いになる前に新しい電池と交換してください。

必ず、アルカリ乾電池をお使いください。

- ・乾電池ケースは、本体の底面にあります。
- ・プラスのドライバーを使って乾電池ケースのふたのネジをゆるめ、ふたをあけます。
- ・新しい単三型アルカリ乾電池3本を乾電池ケースの中の+- (プラスマイナス) の表示に従って入れてください。
- ・ふたをかぶせ、ドライバーでしっかりしめてください。ネジはしめすぎないでください。
- ・乾電池を入れたあとは、スイッチを操作して、正しく作動するか確認してください。
- ・音が聞こえにくくなったり、ライトが暗くなったら使用済みの乾電池を全て取り出し、お子様の手の届かないところに捨て、新しい単三型アルカリ乾電池3本と交換してください。

※乾電池の交換は、保護者の方が行ってください。

4ページにある乾電池についての注意をお読みください。